

**Temmuz  
2021**

**SAGMER İstatistikleri**



Sigorta  
**Bilgi ve Gözetim**  
Merkezi



**Tablo 1: Ödeme Yöntemine Göre Yazılan Poliçe Adedi Dağılımı**

\*Verilerin Son Güncellenme Tarihi: 04.08.2021 09:11

		2020				2021			
		Temmuz		Ocak - Temmuz		Temmuz		Ocak - Temmuz	
HASTALIK	KREDİ KARTI	13,5%	0,0%	17,2%	100,0%	21,5%	0,0%	21,7%	100,0%
	NAKİT	1,6%	0,0%	1,2%	0,0%	1,3%	0,0%	3,2%	0,0%
YABANCILAR İÇİN SAĞLIK	BANKAYA ÖDEME	0,0%	0,0%	0,1%	0,0%	0,0%	0,0%	0,0%	0,0%
	DİĞER	0,0%	0,0%	0,0%	0,0%	0,0%	0,0%	0,0%	0,0%
	HAVALE	13,6%	0,0%	15,2%	0,0%	13,2%	0,0%	13,8%	0,0%
	KREDİ KARTI	40,6%	0,0%	46,3%	0,0%	35,2%	0,0%	38,0%	0,0%
	NAKİT	45,8%	0,0%	38,4%	0,0%	51,6%	0,0%	48,1%	0,0%

**Tablo 2: Pazarlama Yöntemine Göre Yazılan Poliçe Adedi Dağılımı**

\*Verilerin Son Güncellenme Tarihi: 04.08.2021 09:11

ÜRÜN GRUBU	ÜRETİM KAYNAĞI	2020				2021			
		Temmuz		Ocak - Temmuz		Temmuz		Ocak - Temmuz	
		FERDİ	GRUP	FERDİ	GRUP	FERDİ	GRUP	FERDİ	GRUP
SAĞLIK	ACENTE	88,6%	21,4%	89,0%	18,3%	91,1%	37,8%	88,5%	17,4%
	BANKA	2,7%	0,2%	2,3%	0,2%	1,9%	0,4%	2,2%	0,1%
	BROKER	5,4%	45,4%	6,0%	25,2%	4,4%	46,5%	5,8%	29,7%
	ÇAĞRI MERKEZİ	1,5%	0,0%	1,4%	0,0%	0,0%	0,0%	0,5%	0,0%
	DİREKT	1,5%	32,1%	0,9%	55,8%	2,6%	15,4%	2,9%	52,7%
	SATIŞ OFİSİ	0,2%	0,9%	0,3%	0,4%	0,0%	0,0%	0,0%	0,0%
	WEB	0,1%	0,0%	0,1%	0,0%	0,0%	0,0%	0,0%	0,0%
SEYAHAT	ACENTE	63,5%	92,3%	67,1%	91,1%	76,9%	92,1%	71,7%	93,3%
	ATM	0,0%	0,0%	0,0%	0,0%	0,0%	0,0%	0,0%	0,0%
	BANKA	1,1%	0,0%	3,5%	0,0%	1,9%	0,2%	1,9%	0,2%
	BROKER	7,2%	0,0%	4,6%	0,0%	10,0%	0,4%	11,7%	0,5%
	ÇAĞRI MERKEZİ	0,0%	0,0%	0,1%	0,0%	0,0%	0,0%	0,0%	0,0%
	DİREKT	0,6%	1,1%	6,0%	0,1%	0,7%	3,1%	0,5%	3,5%
	SATIŞ OFİSİ	0,0%	0,0%	0,0%	0,0%	0,0%	0,0%	0,0%	0,0%
WEB	27,5%	6,7%	18,6%	8,8%	10,6%	4,2%	14,2%	2,6%	
SAĞLIK ACİL SAĞLIK	ACENTE	1,1%	14,3%	2,1%	17,2%	2,1%	89,3%	4,1%	84,0%
	ATM	0,0%	0,0%	0,0%	0,0%	0,0%	0,0%	0,0%	0,0%
	BANKA	98,9%	85,7%	97,8%	79,0%	97,8%	10,7%	95,7%	15,5%
	BROKER	0,0%	0,0%	0,0%	0,0%	0,1%	0,0%	0,1%	0,0%
	ÇAĞRI MERKEZİ	0,0%	0,0%	0,0%	0,0%	0,0%	0,0%	0,0%	0,0%
	DİREKT	0,0%	0,0%	0,0%	3,8%	0,0%	0,0%	0,1%	0,5%
	SATIŞ OFİSİ	0,0%	0,0%	0,0%	0,0%	0,0%	0,0%	0,0%	0,0%
WEB	0,0%	0,0%	0,0%	0,0%	0,0%	0,0%	0,0%	0,0%	
TAMAMLAYICI SAĞLIK	ACENTE	74,4%	2,6%	74,6%	20,6%	79,1%	4,8%	77,6%	4,1%
	ATM	0,0%	0,0%	0,0%	0,0%	0,0%	0,0%	0,0%	0,0%
	BANKA	19,4%	94,6%	18,4%	65,7%	13,2%	91,4%	14,7%	60,5%
	BROKER	5,6%	2,1%	6,2%	10,8%	7,3%	3,6%	7,0%	3,9%
	DİREKT	0,6%	0,6%	0,8%	2,9%	0,4%	0,3%	0,7%	31,5%
HASTALIK	ACENTE	95,8%	0,0%	94,0%	0,0%	98,9%	0,0%	96,9%	0,0%
	ATM	0,0%	0,0%	0,0%	0,0%	0,0%	0,0%	0,0%	0,0%
	BANKA	3,5%	0,0%	5,5%	0,0%	0,0%	0,0%	0,0%	0,0%
	BROKER	0,0%	0,0%	0,1%	100,0%	0,1%	0,0%	0,4%	100,0%
	ÇAĞRI MERKEZİ	0,2%	0,0%	0,1%	0,0%	0,0%	0,0%	0,0%	0,0%
	DİREKT	0,5%	0,0%	0,2%	0,0%	1,0%	0,0%	2,7%	0,0%
	SATIŞ OFİSİ	0,1%	0,0%	0,2%	0,0%	0,0%	0,0%	0,0%	0,0%
WEB	0,0%	0,0%	0,0%	0,0%	0,0%	0,0%	0,0%	0,0%	
YABANCILAR İÇİN SAĞLIK	ACENTE	86,2%	0,0%	74,5%	0,0%	92,4%	0,0%	90,0%	0,0%



**Tablo 3: Yenileme Yapısına Göre Yazılan Poliçe Adetleri Dağılımı**

\*Verilerin Son Güncellenme Tarihi: 04.08.2021 09:11

ÜRÜN GRUBU	YENİLEME TİPİ	2020				2021			
		Temmuz		Ocak - Temmuz		Temmuz		Ocak - Temmuz	
		FERDİ	GRUP	FERDİ	GRUP	FERDİ	GRUP	FERDİ	GRUP
SAĞLIK	Geçiş	17,3%	0,0%	14,2%	0,1%	38,0%	0,4%	17,9%	0,0%
	Yeni İş	25,4%	37,8%	21,8%	53,0%	16,2%	18,7%	19,7%	21,1%
	Yenileme	57,3%	62,2%	64,0%	47,0%	45,8%	80,9%	62,3%	78,9%
SEYAHAT	Geçiş	2,6%	1,3%	6,8%	9,3%	3,4%	1,8%	2,9%	1,6%
	Yeni İş	68,3%	98,6%	72,3%	90,5%	78,3%	98,1%	77,0%	98,3%
	Yenileme	29,1%	0,1%	20,9%	0,3%	18,3%	0,1%	20,1%	0,0%
SAĞLIK ACİL SAĞLIK	Geçiş	0,0%	0,0%	0,1%	0,0%	0,1%	0,0%	0,2%	0,0%
	Yeni İş	99,3%	28,6%	98,8%	38,2%	98,2%	92,9%	97,9%	92,0%
	Yenileme	0,6%	71,4%	1,1%	61,8%	1,6%	7,1%	2,0%	8,0%
TAMAMLAYICI SAĞLIK	Geçiş	0,5%	0,0%	0,7%	0,2%	0,6%	0,0%	0,8%	0,0%
	Yeni İş	62,9%	97,1%	59,5%	80,2%	57,5%	85,3%	60,2%	95,8%
	Yenileme	36,6%	2,9%	39,8%	19,6%	41,9%	14,7%	39,1%	4,2%
HASTALIK	Geçiş	0,0%	0,0%	0,0%	0,0%	0,0%	0,0%	0,1%	0,0%
	Yeni İş	80,6%	0,0%	76,4%	0,0%	77,8%	0,0%	83,6%	0,0%
	Yenileme	19,4%	0,0%	23,6%	100,0%	22,2%	0,0%	16,4%	100,0%
YABANCILAR İÇİN SAĞLIK	Yeni İş	99,4%	0,0%	99,4%	0,0%	99,6%	0,0%	99,6%	0,0%
	Yenileme	0,6%	0,0%	0,6%	0,0%	0,4%	0,0%	0,4%	0,0%

**Tablo 4: Sağlık Sigortalarında Yenileme Yılına Göre Yazılan Poliçe Adedi Dağılımı**

\*Verilerin Son Güncellenme Tarihi: 04.08.2021 09:11

ÜRÜN GRUBU	YENİLEME YILI	2020				2021			
		Temmuz		Ocak - Temmuz		Temmuz		Ocak - Temmuz	
		FERDİ	GRUP	FERDİ	GRUP	FERDİ	GRUP	FERDİ	GRUP
SAĞLIK	0-4	84,1%	81,2%	82,8%	78,7%	87,5%	74,3%	81,7%	79,6%
	5-10	9,3%	14,1%	10,6%	17,6%	7,3%	14,5%	11,1%	17,0%
	11-20	5,4%	4,6%	5,5%	3,5%	4,9%	9,1%	6,3%	3,3%
	20<	1,3%	0,2%	1,1%	0,1%	0,3%	2,1%	0,9%	0,2%

**Tablo 5: Vade Yapısına Göre Yazılan Poliçe Adedi Dağılımı**

\*Verilerin Son Güncellenme Tarihi: 04.08.2021 09:11

ÜRÜN GRUBU	VADE SÜRESİ (AY)	2020				2021			
		Temmuz		Ocak - Temmuz		Temmuz		Ocak - Temmuz	
		FERDİ	GRUP	FERDİ	GRUP	FERDİ	GRUP	FERDİ	GRUP
SAĞLIK	1	44,8%	13,0%	36,6%	7,9%	39,4%	13,3%	35,1%	10,5%
	2-6	7,3%	53,8%	8,3%	23,1%	23,6%	42,3%	13,3%	16,7%
	7-12	47,9%	33,2%	55,1%	69,1%	37,0%	44,4%	51,6%	72,8%
SEYAHAT	1	99,1%	100,0%	99,4%	99,9%	99,5%	99,9%	99,2%	99,9%
	2-6	0,8%	0,0%	0,6%	0,1%	0,5%	0,1%	0,8%	0,1%
	7-12	0,0%	0,0%	0,0%	0,0%	0,0%	0,0%	0,0%	0,0%
SAĞLIK ACİL SAĞLIK	1	99,3%	46,4%	98,4%	68,9%	95,1%	5,6%	95,4%	12,1%
	2-6	0,1%	7,1%	0,3%	6,7%	0,2%	0,5%	0,4%	1,7%
	7-12	0,7%	46,4%	1,4%	24,4%	4,7%	93,9%	4,2%	86,2%
TAMAMLAYICI SAĞLIK	1	43,8%	91,3%	43,0%	66,2%	49,8%	89,6%	47,6%	61,8%
	2-6	13,2%	3,3%	11,0%	17,9%	9,0%	4,2%	10,6%	31,1%
	7-12	43,1%	5,4%	46,0%	15,9%	41,2%	6,2%	41,8%	7,0%
HASTALIK	1	92,8%	0,0%	92,3%	100,0%	84,7%	0,0%	87,1%	100,0%
	2-6	2,0%	0,0%	2,1%	0,0%	8,4%	0,0%	5,8%	0,0%
	7-12	5,1%	0,0%	5,6%	0,0%	6,9%	0,0%	7,1%	0,0%
YABANCILAR İÇİN SAĞLIK	1	96,6%	0,0%	96,7%	0,0%	96,6%	0,0%	96,8%	0,0%
	2-6	1,5%	0,0%	1,6%	0,0%	1,4%	0,0%	1,2%	0,0%
	7-12	1,9%	0,0%	1,8%	0,0%	2,0%	0,0%	2,0%	0,0%



**Tablo 6: Döviz Tipine Göre Yazılan Poliçe Adedi Dağılımı**

\*Verilerin Son Güncellenme Tarihi: 04.08.2021 09:11

ÜRÜN GRUBU	DÖVİZ TİPİ	2020				2021			
		Temmuz		Ocak - Temmuz		Temmuz		Ocak - Temmuz	
		FERDİ	GRUP	FERDİ	GRUP	FERDİ	GRUP	FERDİ	GRUP
SAĞLIK	EUR	0,0%	0,0%	0,0%	0,0%	0,0%	0,0%	0,0%	0,0%
	TRY	98,4%	100,0%	99,6%	100,0%	99,8%	100,0%	99,6%	100,0%
	USD	1,6%	0,0%	0,4%	0,0%	0,2%	0,0%	0,4%	0,0%
SEYAHAT	EUR	18,9%	7,0%	29,7%	10,8%	21,7%	18,8%	20,5%	18,8%
	TRY	56,5%	93,0%	52,8%	89,2%	78,1%	81,2%	74,1%	81,2%
	USD	24,6%	0,0%	17,5%	0,0%	0,2%	0,0%	5,4%	0,0%
SAĞLIK ACİL SAĞLIK	EUR	0,0%	0,0%	0,0%	0,0%	0,0%	0,0%	0,0%	0,0%
	TRY	100,0%	100,0%	100,0%	100,0%	100,0%	100,0%	100,0%	100,0%
TAMAMLAYICI SAĞLIK	TRY	100,0%	100,0%	100,0%	100,0%	100,0%	100,0%	100,0%	100,0%
HASTALIK	TRY	100,0%	0,0%	100,0%	0,0%	100,0%	0,0%	100,0%	0,0%
	USD	0,0%	0,0%	0,0%	100,0%	0,0%	0,0%	0,0%	100,0%
YABANCILAR İÇİN SAĞLIK	TRY	100,0%	0,0%	100,0%	0,0%	100,0%	0,0%	100,0%	0,0%

**Tablo 7: Yılı İllere Göre Yazılan Polİçe Adedi Dağılımı****( verisi kullanılmıřtır.)**

\*Verilerin Son Güncellenme Tarihi: 04.08.2021 09:11

İL	SAĐLIK		SEYAHAT		SAĐLIK ACİL SAĐLIK		HASTALIK		YABANCILAR İÇİN SAĐLIK
	FERDİ	GRUP	FERDİ	GRUP	FERDİ	GRUP	FERDİ	GRUP	FERDİ
ADANA	3.556	81	4.588	574	1.847	15	328	0	2.623
ADİYAMAN	194	1	575	95	473	3	162	0	110
AFYON	315	4	797	97	1.654	7	119	0	735
AĐRI	85	0	777	101	113	0	54	0	101
AKSARAY	267	1	576	73	325	3	54	0	721
AMASYA	223	0	789	21	460	4	118	0	214
ANKARA	32.859	1.167	20.229	1.968	8.085	96	1.625	0	38.354
ANTALYA	23.929	101	10.322	1.025	4.504	35	775	0	34.467
ARDAHAN	18	0	100	38	144	0	7	0	39
ARTVİN	143	1	308	78	309	1	79	0	79
AYDIN	2.254	18	2.077	321	2.271	27	430	0	2.144
BALIKESİR	2.503	66	2.045	246	1.579	11	459	0	1.160
BARTIN	204	0	224	21	439	1	53	0	578
BATMAN	195	1	687	200	332	0	84	0	261
BAYBURT	14	0	137	38	60	0	3	0	43
BİLECİK	172	4	246	17	688	7	72	0	180
BİNGÖL	42	0	361	79	79	0	5	0	43
BİTLİS	96	0	393	90	464	1	22	0	187
BOLU	397	7	654	72	641	9	55	0	1.525
BURDUR	238	0	507	42	475	2	65	0	252
BURSA	11.635	797	10.231	957	4.207	32	1.065	0	11.727
ÇANAKKALE	1.527	21	822	105	1.118	10	231	0	1.072
ÇANKIRI	85	3	148	24	195	0	29	0	622
ÇORUM	425	2	1.243	81	871	6	197	0	732
DENİZLİ	1.890	25	1.501	146	2.098	17	257	0	1.665
DİYARBAKIR	632	8	2.347	441	1.476	1	232	0	381
DÜZCE	559	19	586	64	1.038	9	92	0	614
EDİRNE	1.047	1	2.305	120	785	5	101	0	292
ELAZIĐ	241	21	847	117	391	0	104	0	258
ERZİNCAN	171	1	276	51	122	3	19	0	200
ERZURUM	262	14	872	146	529	4	86	0	426
ESKİŐEHİR	1.677	95	1.535	187	1.493	3	304	0	2.364
GAZİANTEP	3.760	20	4.437	380	1.296	18	299	0	4.100
GİRESUN	514	1	1.360	115	506	9	105	0	343
GÜMÜŐHANE	51	0	223	46	108	2	19	0	51
HAKKARİ	57	0	659	78	231	0	21	0	252
HATAY	1.129	10	5.003	376	885	14	249	0	521

**Tablo 7: Yılı İllere Göre Yazılan Polİçe Adedi Dağılımı****( verisi kullanılmıřtır.)**

\*Verilerin Son Güncellenme Tarihi: 04.08.2021 09:11

	SAĐLIK		SEYAHAT		SAĐLIK ACİL SAĐLIK		HASTALIK		YABANCILAR İÇİN SAĐLIK
İÇEL	5.759	20	3.542	371	1.802	18	505	0	9.332
İĐDIR	67	2	267	55	109	0	12	0	85
ISPARTA	333	2	554	67	548	6	70	0	1.672
İSTANBUL	274.891	12.502	362.973	30.064	18.848	202	4.419	0	329.532
İZMİR	23.091	494	16.900	2.051	6.718	95	1.888	1	6.420
K.MARAŐ	551	2	980	128	814	7	250	0	734
KARABÜK	236	2	286	29	443	4	29	0	2.705
KARAMAN	147	0	422	28	521	4	24	0	257
KARS	136	0	431	100	191	2	45	0	184
KASTAMONU	201	16	274	33	649	4	54	0	363
KAYSERİ	1.020	48	2.633	202	2.133	10	242	0	2.692
KİLİS	338	1	196	24	104	1	47	0	708
KIRIKKALE	131	3	259	27	403	5	31	0	270
KIRKLARELİ	822	5	1.248	131	854	12	117	0	455
KİRŐEHİR	133	0	304	40	551	3	48	0	692
KOCAELİ	7.651	204	4.225	626	2.877	21	443	0	3.330
KONYA	1.650	14	2.814	241	2.351	33	325	0	2.499
KÜTAHYA	501	12	581	61	1.107	13	214	0	1.426
MALATYA	326	6	763	161	745	9	118	0	381
MANİSA	1.574	37	2.384	275	2.428	50	544	0	722
MARDİN	496	1	1.470	219	691	4	74	0	330
MUĐLA	8.612	54	2.474	432	1.989	21	254	0	4.155
MUŐ	29	1	630	81	156	0	26	0	11
NEVŐEHİR	199	1	466	70	492	1	36	0	397
NİGDE	214	2	284	20	515	1	61	0	1.244
ORDU	731	8	1.320	158	738	11	160	0	793
OSMANİYE	183	0	609	147	476	5	111	0	170
RİZE	289	0	711	145	428	6	78	0	389
SAKARYA	2.217	44	1.930	276	1.614	9	306	0	5.308
SAMSUN	1.710	41	3.523	293	1.619	15	450	0	7.040
ŐANLIURFA	549	5	1.729	325	525	8	286	0	3.562
SİİRT	71	1	364	114	147	2	46	0	78
SİNOP	166	2	146	21	193	4	27	0	121
ŐIRNAK	78	0	893	152	416	1	18	0	183
SİVAS	253	10	1.233	99	1.433	5	65	0	415
TEKİRDAĐ	3.088	42	3.272	351	1.893	24	320	0	1.334
TOKAT	460	4	770	50	1.239	7	208	0	988
TRABZON	1.576	41	1.885	285	1.271	7	236	0	2.046

**Tablo 7: Yılı İllere Göre Yazılan Poliçe Adedi Dağılımı**

( verisi kullanılmıştır.)

\*Verilerin Son Güncellenme Tarihi: 04.08.2021 09:11

	SAĞLIK		SEYAHAT		SAĞLIK ACİL SAĞLIK		HASTALIK		YABANCILAR İÇİN SAĞLIK
TUNCELİ	18	0	213	32	232	0	5	0	10
UŞAK	412	2	289	34	873	5	107	0	736
VAN	336	18	1.514	301	691	2	212	0	722
YALOVA	1.112	28	655	87	386	6	39	0	10.164
YOZGAT	131	0	318	48	453	3	38	0	601
ZONGULDAK	1.116	8	612	55	1.569	13	120	0	485

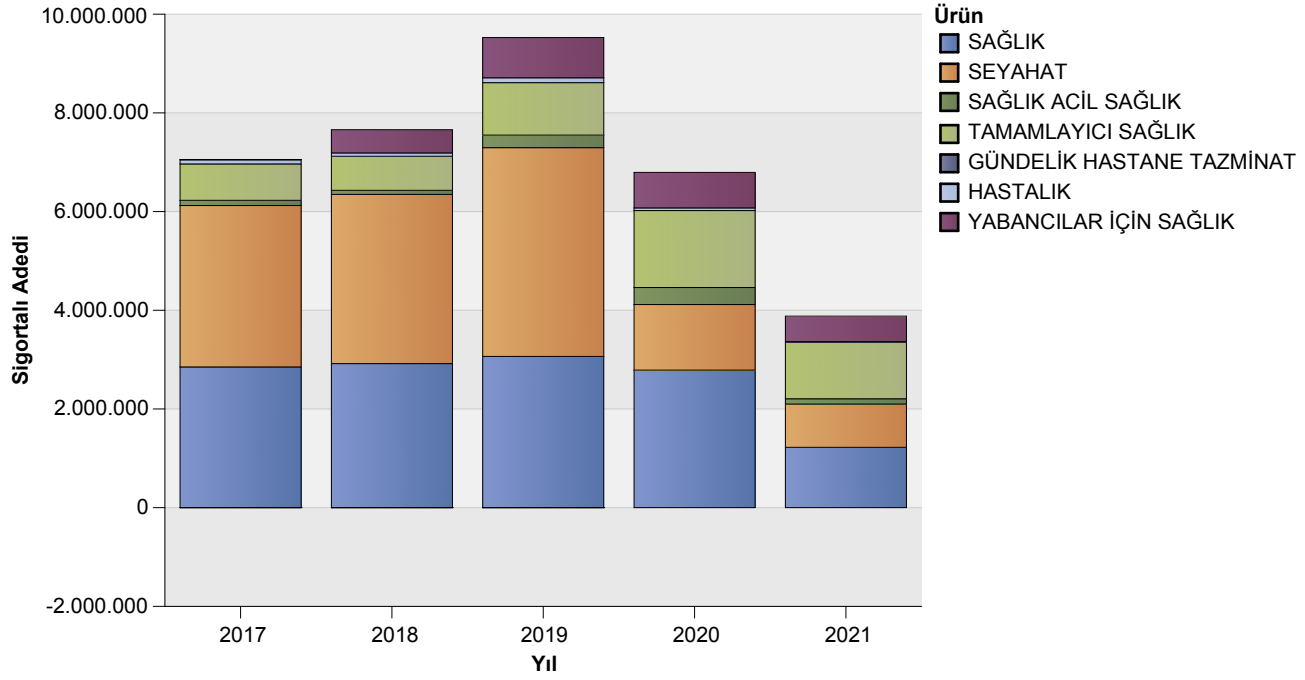
**Tablo 8: Poliçe Durumuna Göre Yıllar Bazında Yazılan Poliçe Adedi Dağılımı**

\*Verilerin Son Güncellenme Tarihi: 04.08.2021 09:11

		2017	2018	2019	2020	2021
GÜNDELİK HASTANE TAZMİNATI	İPTAL	100%	100%	100%	0,0%	0,0%
HASTALIK	İPTAL	4%	4%	2%	1%	0%
	MERİ	96%	96%	98%	99%	100%
SAĞLIK	İPTAL	3%	2%	1%	1%	0%
	MERİ	97%	98%	99%	99%	100%
SAĞLIK ACİL SAĞLIK	İPTAL	10%	0%	1%	0%	0%
	MERİ	90%	100%	99%	100%	100%
SEYAHAT	İPTAL	1%	0%	1%	-1%	0%
	MERİ	99%	100%	99%	101%	100%
TAMAMLAYICI SAĞLIK	İPTAL	9%	3%	1%	1%	1%
	MERİ	91%	97%	99%	99%	99%
YABANCILAR İÇİN SAĞLIK	İPTAL	2%	1%	1%	0%	0%
	MERİ	98%	99%	99%	100%	100%

## Grafik 1: Yazılan Sigortalı Sayısı Dağılımı

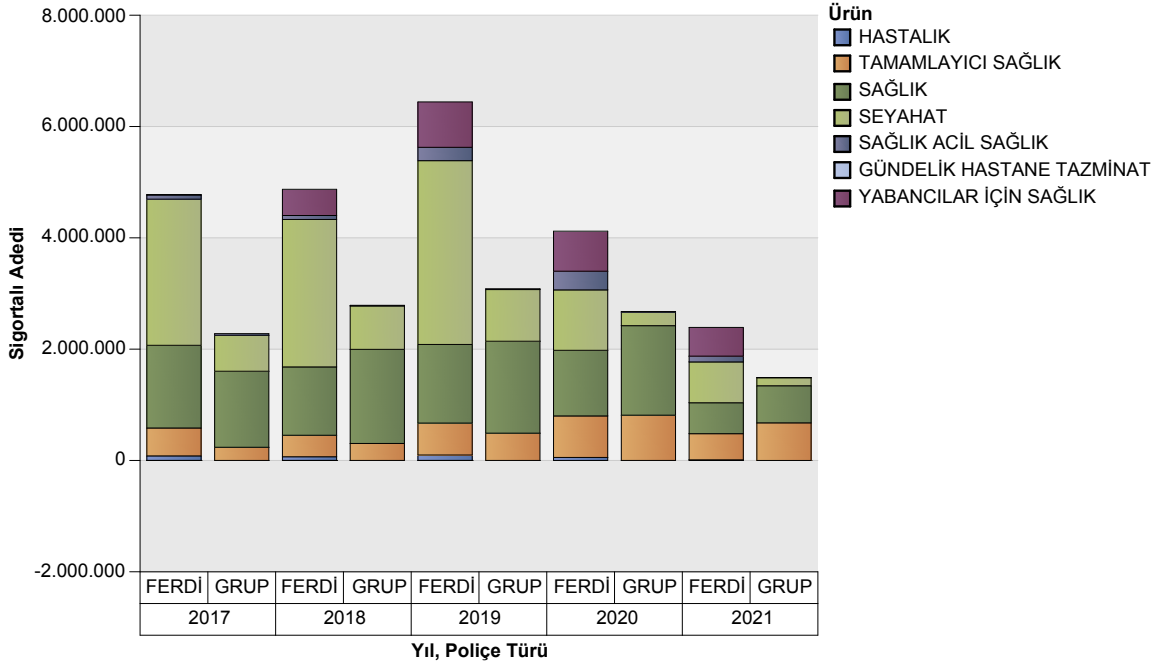
\*Verilerin Son Güncellenme Tarihi: 04.08.2021 09:11



ÜRÜN GRUBU	2017	2018	2019	2020	2021
SAĞLIK	2.851.887	2.919.366	3.064.535	2.787.329	1.222.545
SEYAHAT	3.271.207	3.429.017	4.230.934	1.328.946	876.953
SAĞLIK ACİL SAĞLIK	105.175	82.308	254.062	344.871	107.781
TAMAMLAYICI SAĞLIK	737.841	690.527	1.063.457	1.559.440	1.145.684
GÜNDELİK HASTANE TAZMİNATI	-3	-1	-3	0	0
HASTALIK	82.586	67.203	98.207	54.334	11.457
YABANCILAR İÇİN SAĞLIK	6.841	470.564	815.683	718.988	516.098

## Grafik 2: Ürün Grubu ve Poliçe Tipine Göre Yazılan Sigortalı Sayısı Dağılımı

\*Verilerin Son Güncellenme Tarihi: 04.08.2021 09:11

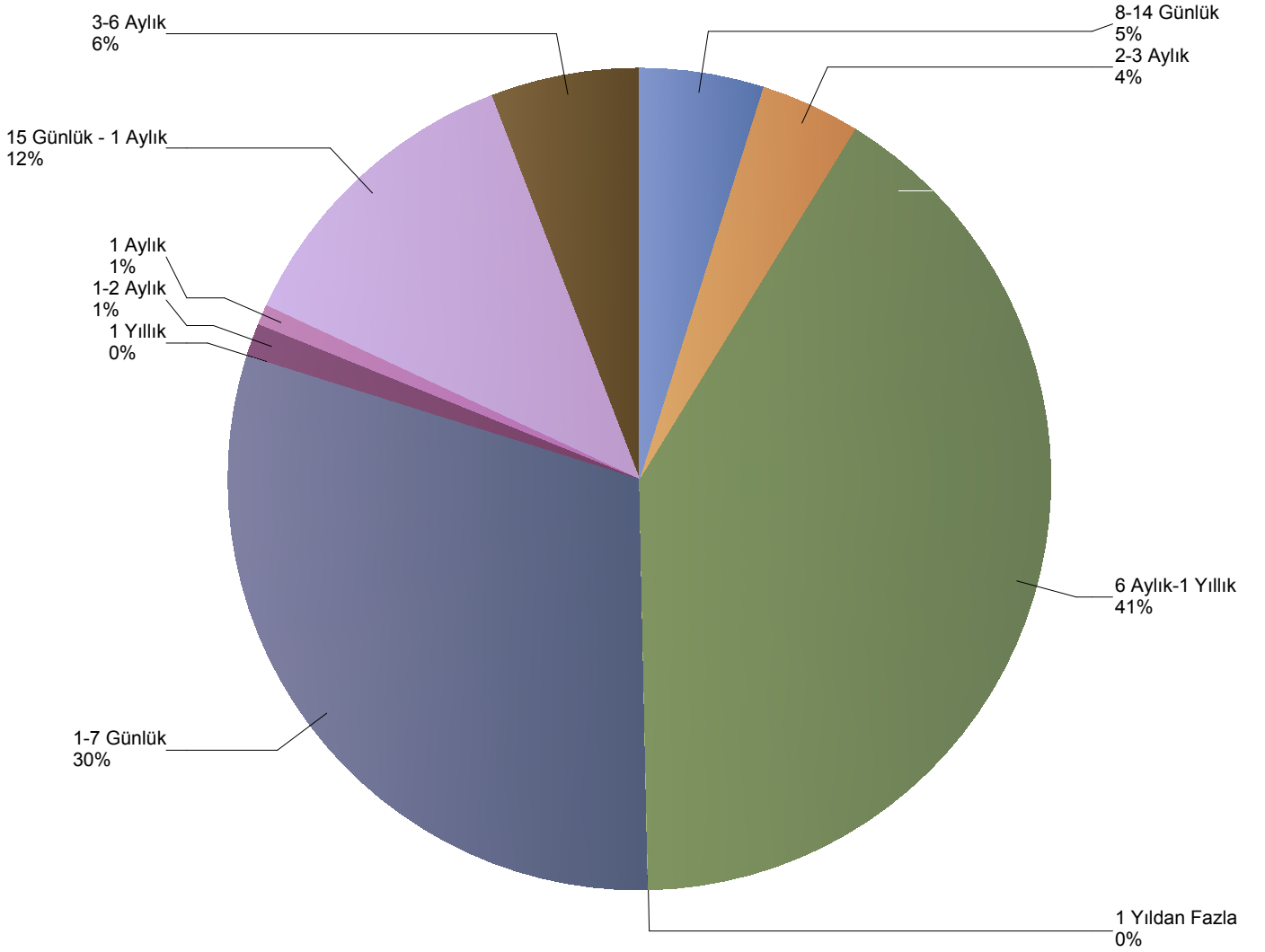


ÜRÜN GRUBU	2017		2018		2019		2020		2021	
	FERDİ	GRUP	GRUP	FERDİ	FERDİ	GRUP	FERDİ	GRUP	GRUP	FERDİ
SAĞLIK	1.485.557	1.366.330	1.690.935	1.228.431	1.412.629	1.651.906	1.178.863	1.608.466	666.484	556.061
SEYAHAT	2.625.403	645.804	780.009	2.649.008	3.302.326	928.608	1.085.533	243.413	143.575	733.378
SAĞLIK ACİL SAĞLIK	75.589	29.586	11.267	71.041	239.662	14.400	335.598	9.273	4.186	103.595
TAMAMLAYICI SAĞLIK	501.288	236.553	304.614	385.913	573.658	489.799	746.240	813.200	675.931	469.753
GÜNDELİK HASTANE TAZMİNATI	-3	0	0	-1	-3	0	0	0	0	0
HASTALIK	82.271	315	481	66.722	97.882	325	54.114	220	92	11.365
YABANCILAR İÇİN SAĞLIK	6.841	0	0	470.564	815.683	0	718.988	0	0	516.098

### Grafik 3: Yazılan Seyahat Sigortalarında Vade Dağılımı

( verisi kullanılmıştır.)

\*Verilerin Son Güncellenme Tarihi: 04.08.2021 09:11

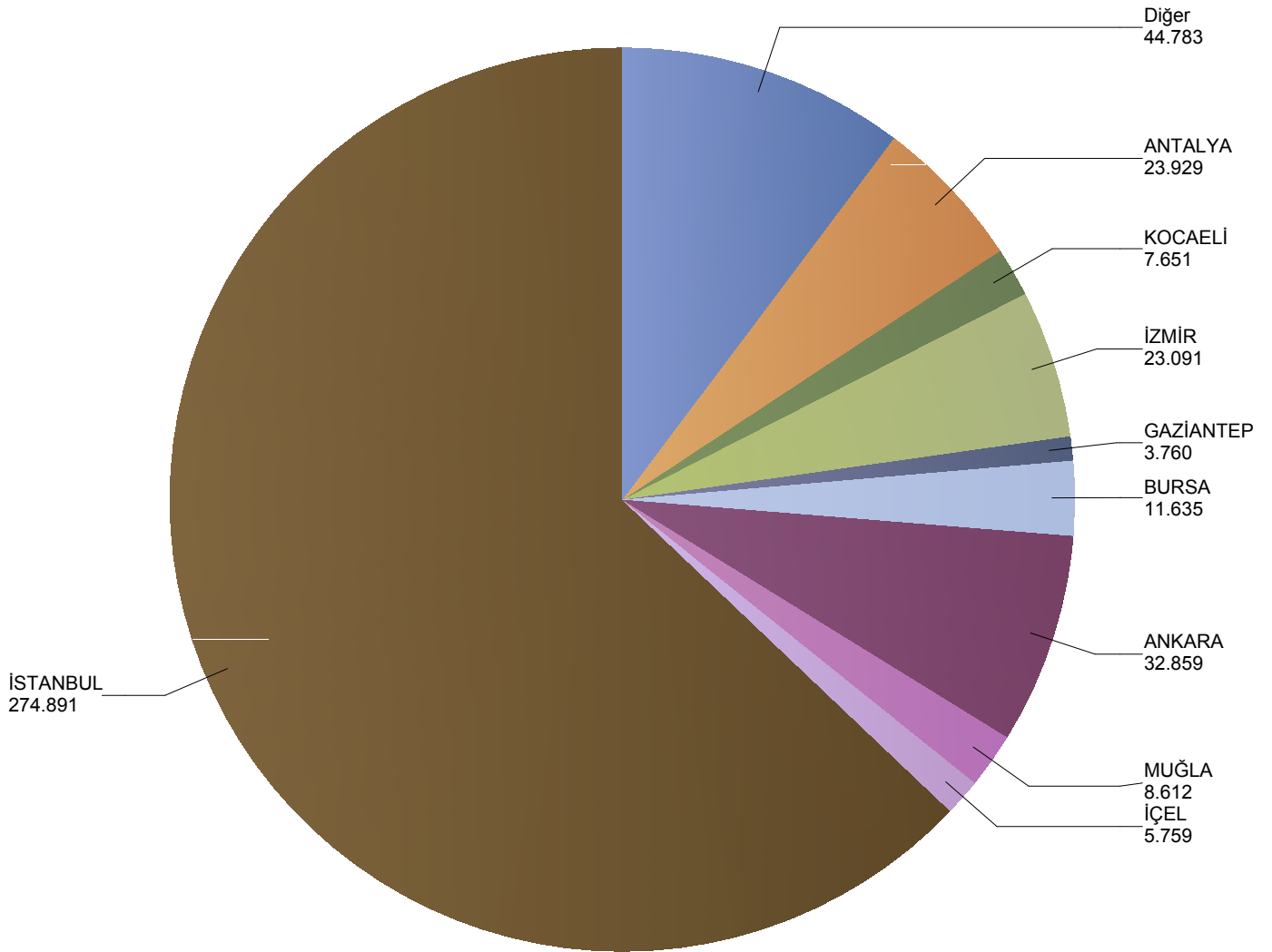




#### Grafik 4: Yazılan Bireysel Sağlık Sigortaları Poliçe Adetlerinin Yılı İller Dağılımı

( verisi kullanılmıştır.)

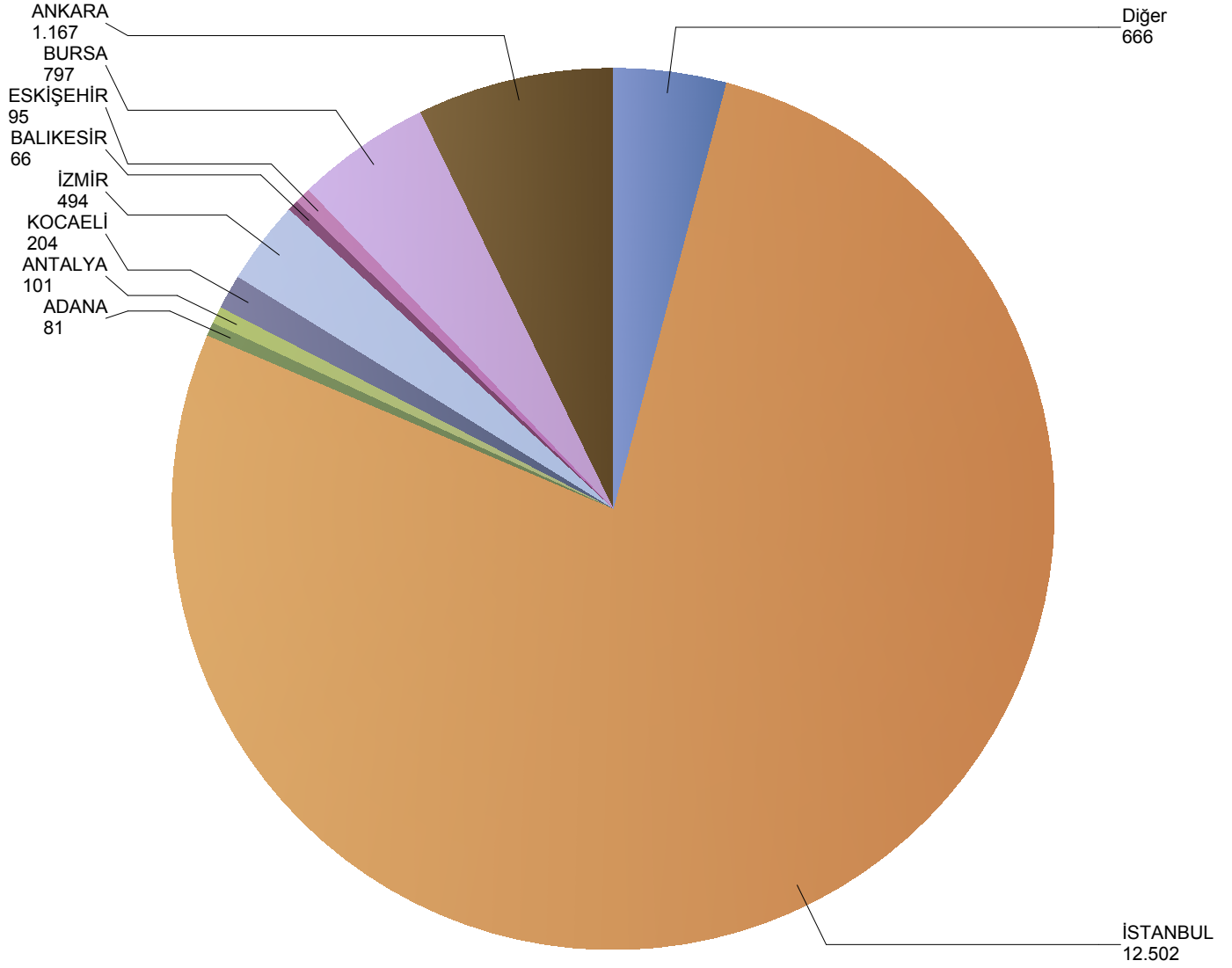
\*Verilerin Son Güncellenme Tarihi: 04.08.2021 09:11



## Grafik 5: Yazılan Kurumsal Sađlık Sigortaları Poliçe Adetlerinin Yılı İller Dađılımları

( verisi kullanılmıřtır.)

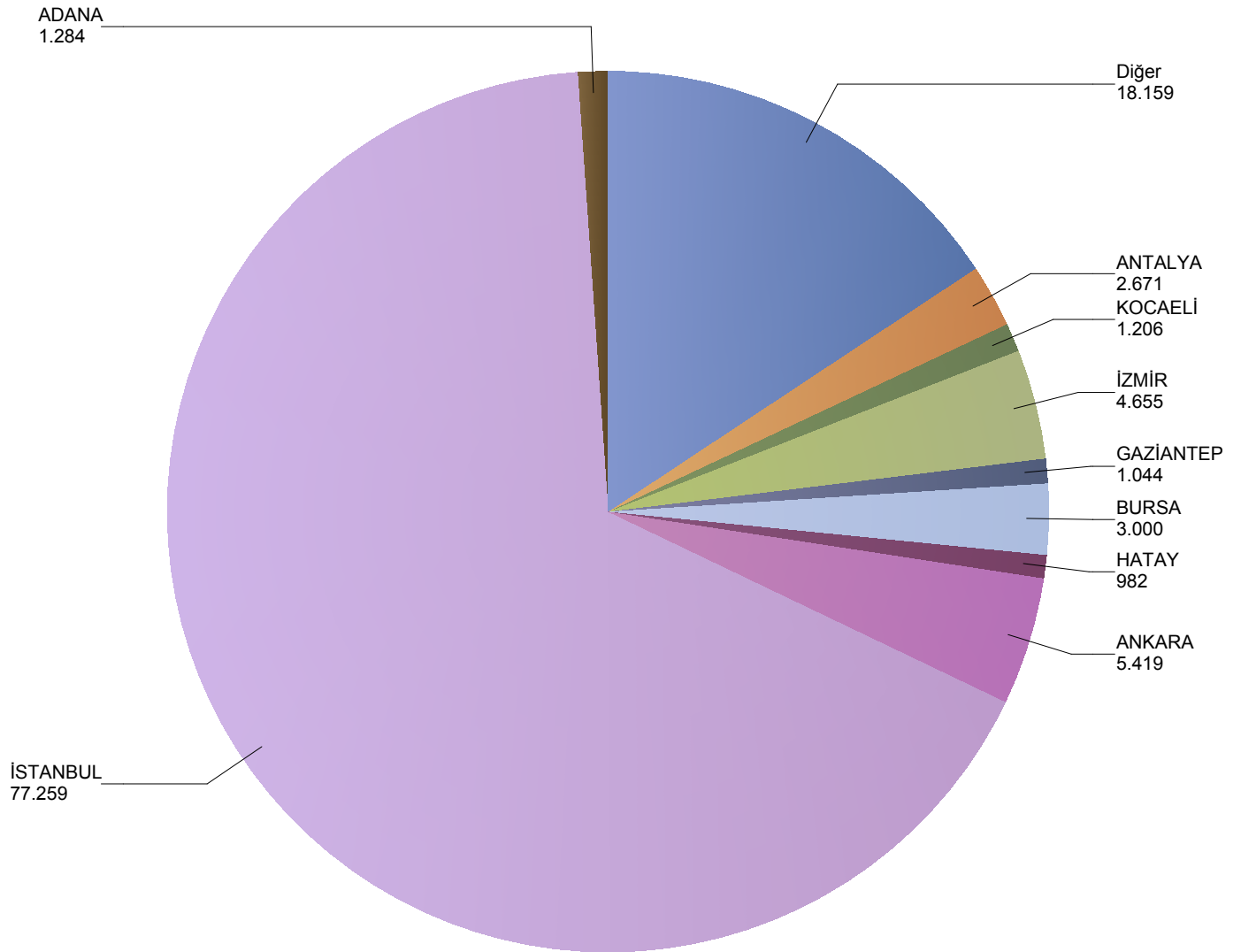
\*Verilerin Son Güncellenme Tarihi: 04.08.2021 09:11



## Grafik 6: Yazılan Bireysel Seyahat Sigortaları Poliçe Adetlerinin Yılı İller Dağılımı

( verisi kullanılmıştır.)

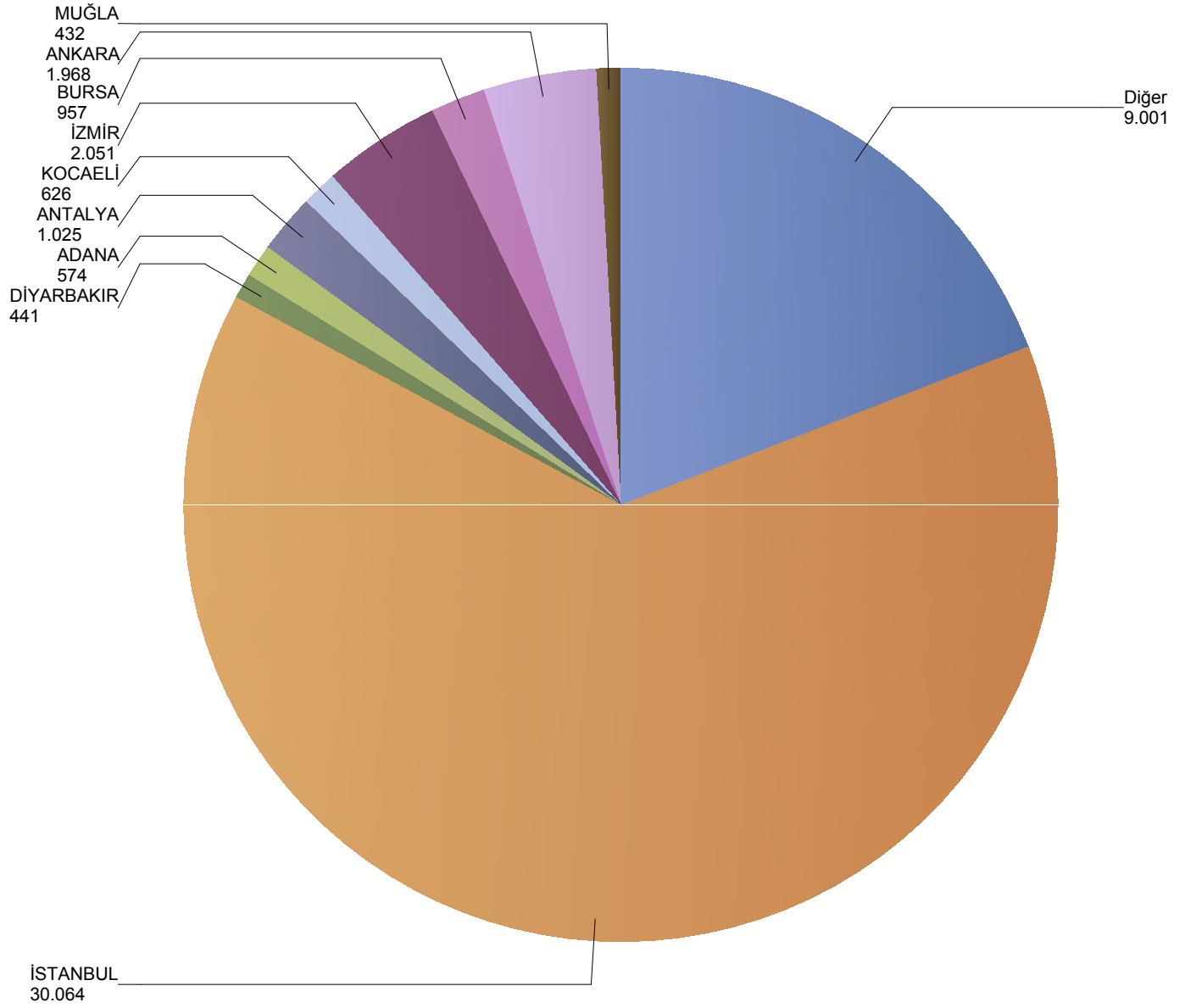
\*Verilerin Son Güncellenme Tarihi: 04.08.2021 09:11



## Grafik 7: Yazılan Kurumsal Seyahat Sigortaları Poliçe Adetlerinin Yılı İller Dağılımı

( verisi kullanılmıştır.)

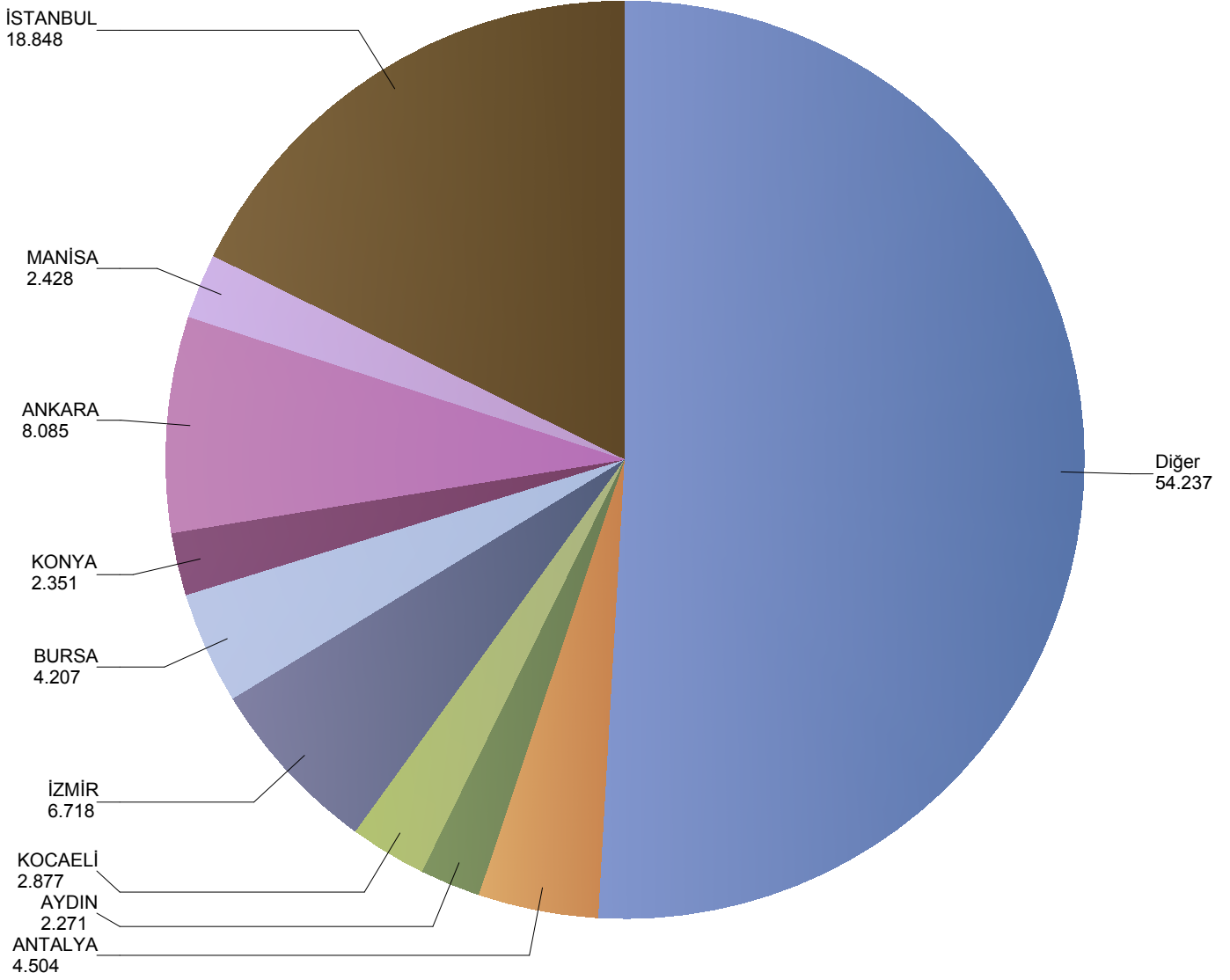
\*Verilerin Son Güncellenme Tarihi: 04.08.2021 09:11



## Grafik 8: Yazılan Bireysel Acil Sağlık Sigortaları Poliçe Adetlerinin Yılı İller Dağılımı

( verisi kullanılmıştır.)

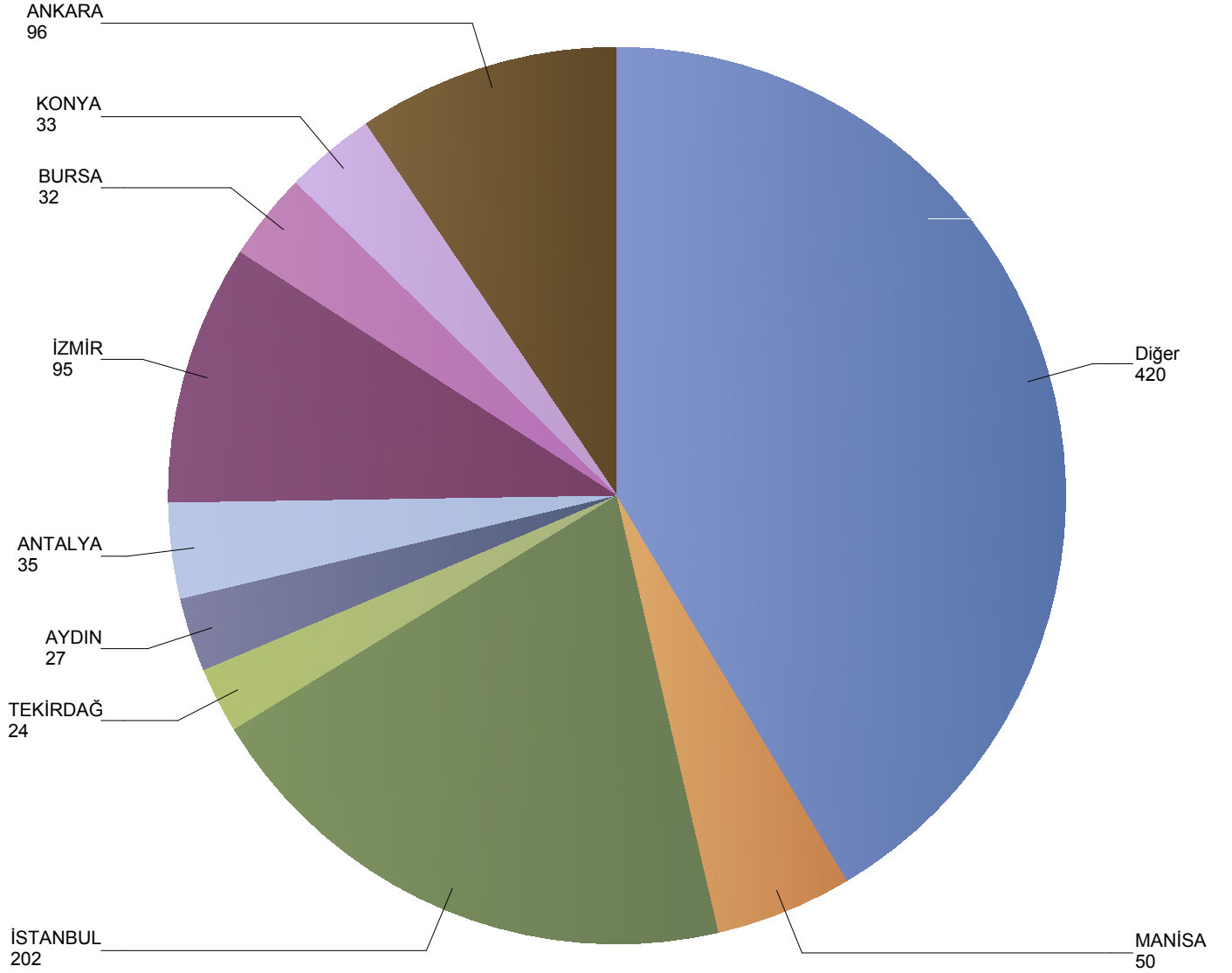
\*Verilerin Son Güncellenme Tarihi: 04.08.2021 09:11



## Grafik 9: Yazılan Kurumsal Acil Seyahat Sigortaları Poliçe Adetlerinin Yılı İller Dağılımı

( verisi kullanılmıştır.)

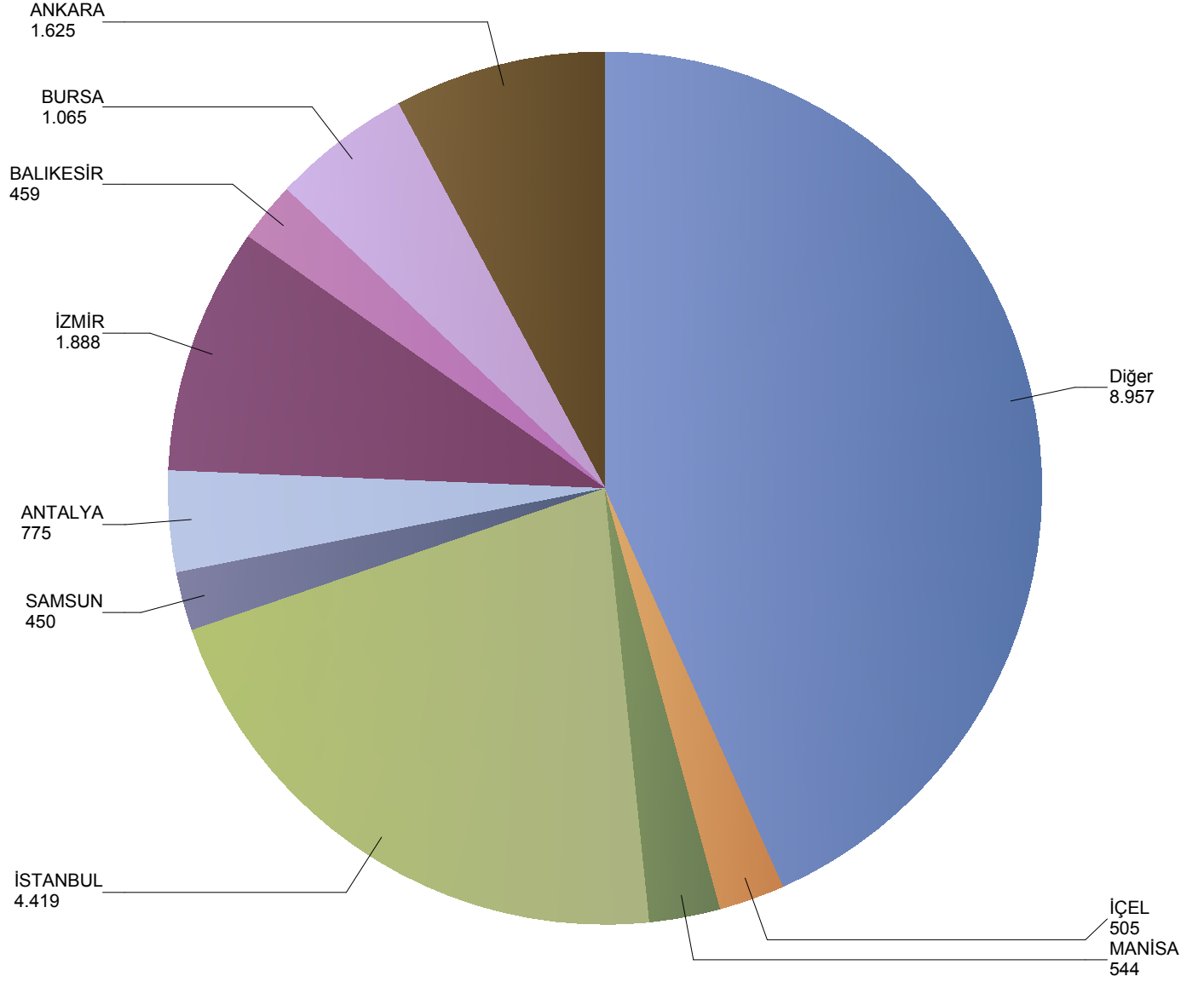
\*Verilerin Son Güncellenme Tarihi: 04.08.2021 09:11



## Grafik 10: Yazılan Bireysel Hastalık Sigortaları Poliçe Adetlerinin Yılı İller Dağılımı

( verisi kullanılmıştır.)

\*Verilerin Son Güncellenme Tarihi: 04.08.2021 09:11



**Grafik 11: Yazılan Bireysel Gündelik Hastane Tazminatı Sigortaları Poliçe Adetlerinin Yılı İller Dağılımı**

( verisi kullanılmıřtır.)

\*Verilerin Son Güncellenme Tarihi: 04.08.2021 09:11