

**Haziran
2021**

SAGMER İstatistikleri



Sigorta
Bilgi ve Gözetim
Merkezi

Tablo 1: Ödeme Yöntemine Göre Yazılan Poliçe Adedi Dağılımı

*Verilerin Son Güncellenme Tarihi: 04.07.2021 05:59

ÜRÜN GRUBU	ÖDEME TİPİ	2020				2021			
		Haziran		Ocak - Haziran		Haziran		Ocak - Haziran	
		FERDİ	GRUP	FERDİ	GRUP	FERDİ	GRUP	FERDİ	GRUP
SAĞLIK	BANKAYA ÖDEME	1,9%	35,2%	2,2%	17,9%	1,9%	19,6%	2,4%	15,2%
	ÇEK	0,0%	0,0%	0,0%	0,0%	0,0%	0,0%	0,0%	0,0%
	DİĞER	22,5%	6,0%	23,5%	4,7%	18,2%	12,7%	21,2%	4,2%
	EFT	1,5%	0,5%	1,4%	0,1%	4,8%	0,8%	2,2%	0,1%
	HAVALE	16,1%	2,9%	14,0%	4,5%	23,9%	3,2%	13,5%	6,4%
	HESAPTAN ÇEKİM	0,0%	0,0%	0,0%	0,0%	0,0%	0,0%	0,0%	0,0%
	KREDİ KARTI	48,9%	50,8%	49,5%	69,4%	37,1%	52,5%	46,8%	72,0%
	NAKİT	9,1%	4,6%	9,4%	3,4%	14,2%	11,1%	13,9%	2,3%
	OTOMATİK ÖDEME	0,0%	0,0%	0,0%	0,0%	0,0%	0,0%	0,0%	0,0%
SEYAHAT	BANKAYA ÖDEME	0,0%	0,1%	0,0%	0,0%	0,0%	3,0%	0,0%	4,5%
	DİĞER	40,3%	1,3%	20,8%	3,9%	17,6%	5,6%	20,4%	5,5%
	EFT	0,0%	0,0%	1,2%	0,0%	0,0%	0,0%	0,0%	0,0%
	HAVALE	0,9%	8,7%	2,7%	26,3%	2,6%	18,4%	3,7%	18,2%
	HESAPTAN ÇEKİM	0,1%	0,0%	0,7%	0,0%	0,1%	0,0%	0,1%	0,0%
	KREDİ KARTI	28,3%	88,3%	22,5%	54,8%	22,3%	68,3%	25,3%	68,4%
	NAKİT	30,4%	1,6%	52,1%	14,9%	57,4%	4,7%	50,4%	3,5%
	OTOMATİK ÖDEME	0,0%	0,0%	0,0%	0,0%	0,0%	0,0%	0,0%	0,0%
SAĞLIK ACIL SAĞLIK	BANKAYA ÖDEME	0,3%	0,0%	1,0%	6,2%	0,7%	0,0%	1,0%	0,5%
	DİĞER	0,0%	0,0%	0,1%	0,0%	0,1%	0,0%	0,1%	0,0%
	HAVALE	0,0%	0,0%	0,0%	0,5%	47,7%	0,0%	14,6%	0,0%
	HESAPTAN ÇEKİM	0,0%	0,0%	0,0%	0,0%	0,0%	0,0%	0,0%	0,0%
	KREDİ KARTI	1,8%	23,1%	2,4%	18,1%	8,6%	91,1%	6,3%	85,2%
	NAKİT	97,3%	76,9%	96,0%	75,2%	37,7%	8,9%	71,4%	14,3%
	OTOMATİK ÖDEME	0,5%	0,0%	0,5%	0,0%	5,2%	0,0%	6,6%	0,0%
TAMAMLAYICI SAĞLIK	BANKAYA ÖDEME	1,5%	16,4%	1,3%	8,9%	7,5%	0,3%	4,2%	1,2%
	DİĞER	12,2%	7,0%	12,8%	9,2%	19,8%	0,4%	16,9%	0,6%
	HAVALE	16,9%	27,7%	11,6%	25,0%	8,0%	5,2%	5,3%	23,4%
	HESAPTAN ÇEKİM	0,0%	0,0%	0,0%	0,0%	0,0%	0,0%	0,0%	0,0%
	KREDİ KARTI	54,7%	28,3%	58,6%	40,6%	52,3%	11,6%	59,0%	24,3%
	NAKİT	14,7%	20,5%	15,6%	16,3%	12,5%	82,5%	14,7%	50,4%
	OTOMATİK ÖDEME	0,0%	0,0%	0,0%	0,0%	0,0%	0,0%	0,0%	0,0%
HASTALIK	BANKAYA ÖDEME	2,3%	0,0%	1,8%	0,0%	3,8%	0,0%	2,8%	0,0%
	DİĞER	62,8%	0,0%	51,2%	0,0%	62,7%	0,0%	69,1%	0,0%
	HAVALE	17,0%	0,0%	28,1%	0,0%	3,2%	0,0%	2,9%	0,0%
	HESAPTAN ÇEKİM	0,0%	0,0%	0,0%	0,0%	0,0%	0,0%	0,0%	0,0%
	KREDİ KARTI	17,2%	0,0%	17,9%	100,0%	27,8%	0,0%	21,7%	100,0%
	NAKİT	0,7%	0,0%	1,1%	0,0%	2,4%	0,0%	3,5%	0,0%

Tablo 1: Ödeme Yöntemine Göre Yazılan Poliçe Adedi Dağılımı

*Verilerin Son Güncellenme Tarihi: 04.07.2021 05:59

		2020				2021			
		Haziran		Ocak - Haziran		Haziran		Ocak - Haziran	
YABANCILAR İÇİN SAĞLIK	BANKAYA ÖDEME	0,1%	0,0%	0,1%	0,0%	0,0%	0,0%	0,0%	0,0%
	DIĞER	0,0%	0,0%	0,0%	0,0%	0,0%	0,0%	0,0%	0,0%
	HAVALE	14,0%	0,0%	15,5%	0,0%	16,1%	0,0%	14,0%	0,0%
	KREDİ KARTI	41,0%	0,0%	47,4%	0,0%	36,4%	0,0%	38,6%	0,0%
	NAKİT	45,0%	0,0%	37,0%	0,0%	47,5%	0,0%	47,4%	0,0%

Tablo 2: Pazarlama Yöntemine Göre Yazılan Poliçe Adedi Dağılımı

*Verilerin Son Güncellenme Tarihi: 04.07.2021 05:59

ÜRÜN GRUBU	ÜRETİM KAYNAĞI	2020				2021			
		Haziran		Ocak - Haziran		Haziran		Ocak - Haziran	
		FERDİ	GRUP	FERDİ	GRUP	FERDİ	GRUP	FERDİ	GRUP
SAĞLIK	ACENTE	89,6%	48,8%	89,0%	18,2%	90,4%	54,5%	88,1%	17,1%
	BANKA	2,2%	0,6%	2,3%	0,2%	2,2%	0,6%	2,3%	0,1%
	BROKER	5,9%	30,2%	6,0%	24,5%	4,8%	34,5%	6,1%	29,5%
	ÇAĞRI MERKEZİ	1,5%	0,0%	1,3%	0,0%	0,0%	0,0%	0,6%	0,0%
	DİREKT	0,5%	19,1%	0,9%	56,7%	2,6%	10,3%	3,0%	53,2%
	SATIŞ OFİSİ	0,2%	1,4%	0,3%	0,4%	0,0%	0,0%	0,0%	0,0%
	WEB	0,0%	0,0%	0,1%	0,0%	0,0%	0,0%	0,0%	0,0%
SEYAHAT	ACENTE	55,2%	98,9%	67,5%	91,0%	73,4%	94,3%	69,7%	93,7%
	ATM	0,0%	0,0%	0,0%	0,0%	0,0%	0,0%	0,0%	0,0%
	BANKA	1,1%	0,0%	3,8%	0,0%	1,8%	0,1%	2,0%	0,2%
	BROKER	4,6%	0,0%	4,3%	0,0%	11,1%	0,2%	12,4%	0,5%
	ÇAĞRI MERKEZİ	0,0%	0,0%	0,1%	0,0%	0,0%	0,0%	0,0%	0,0%
	DİREKT	0,5%	0,1%	6,6%	0,0%	0,5%	1,9%	0,4%	3,7%
	SATIŞ OFİSİ	0,0%	0,0%	0,0%	0,0%	0,0%	0,0%	0,0%	0,0%
	WEB	38,5%	1,0%	17,6%	8,9%	13,2%	3,4%	15,5%	1,9%
SAĞLIK ACİL SAĞLIK	ACENTE	1,9%	30,8%	2,5%	17,6%	2,1%	87,8%	4,6%	82,8%
	ATM	0,0%	0,0%	0,0%	0,0%	0,0%	0,0%	0,0%	0,0%
	BANKA	98,1%	69,2%	97,4%	78,1%	97,8%	12,2%	95,3%	16,7%
	BROKER	0,0%	0,0%	0,0%	0,0%	0,0%	0,0%	0,1%	0,0%
	ÇAĞRI MERKEZİ	0,0%	0,0%	0,0%	0,0%	0,0%	0,0%	0,0%	0,0%
	DİREKT	0,0%	0,0%	0,0%	4,3%	0,0%	0,0%	0,1%	0,5%
	SATIŞ OFİSİ	0,0%	0,0%	0,0%	0,0%	0,0%	0,0%	0,0%	0,0%
	WEB	0,0%	0,0%	0,0%	0,0%	0,0%	0,0%	0,0%	0,0%
TAMAMLAYICI SAĞLIK	ACENTE	69,8%	54,6%	74,6%	55,7%	73,9%	2,9%	77,4%	4,0%
	ATM	0,0%	0,0%	0,0%	0,0%	0,0%	0,0%	0,0%	0,0%
	BANKA	24,1%	13,2%	18,2%	9,3%	19,4%	87,4%	14,9%	58,5%
	BROKER	5,5%	26,5%	6,3%	27,7%	6,1%	1,6%	6,9%	3,9%
	DİREKT	0,6%	5,7%	0,9%	7,3%	0,5%	8,1%	0,8%	33,6%
HASTALIK	ACENTE	94,2%	0,0%	93,7%	0,0%	99,6%	0,0%	96,6%	0,0%
	ATM	0,0%	0,0%	0,0%	0,0%	0,0%	0,0%	0,0%	0,0%
	BANKA	5,6%	0,0%	5,9%	0,0%	0,0%	0,0%	0,0%	0,0%
	BROKER	0,0%	0,0%	0,1%	100,0%	0,3%	0,0%	0,4%	100,0%
	ÇAĞRI MERKEZİ	0,0%	0,0%	0,0%	0,0%	0,0%	0,0%	0,0%	0,0%
	DİREKT	0,0%	0,0%	0,1%	0,0%	0,1%	0,0%	2,9%	0,0%
	SATIŞ OFİSİ	0,2%	0,0%	0,2%	0,0%	0,0%	0,0%	0,0%	0,0%
	WEB	0,0%	0,0%	0,0%	0,0%	0,0%	0,0%	0,0%	0,0%
YABANCILAR İÇİN SAĞLIK	ACENTE	80,8%	0,0%	72,3%	0,0%	90,0%	0,0%	89,5%	0,0%

Tablo 3: Yenileme Yapısına Göre Yazılan Poliçe Adetleri Dağılımı

*Verilerin Son Güncellenme Tarihi: 04.07.2021 05:59

ÜRÜN GRUBU	YENİLEME TİPİ	2020				2021			
		Haziran		Ocak - Haziran		Haziran		Ocak - Haziran	
		FERDİ	GRUP	FERDİ	GRUP	FERDİ	GRUP	FERDİ	GRUP
SAĞLIK	Geçiş	16,0%	0,5%	13,7%	0,1%	26,7%	0,0%	14,8%	0,0%
	Yeni İş	19,2%	34,0%	21,3%	53,5%	19,2%	36,2%	20,3%	21,1%
	Yenileme	64,8%	65,5%	65,0%	46,4%	54,1%	63,8%	64,9%	78,8%
SEYAHAT	Geçiş	1,2%	0,6%	7,3%	9,9%	2,6%	1,6%	2,7%	1,6%
	Yeni İş	59,1%	99,3%	72,7%	89,9%	77,3%	98,4%	76,5%	98,4%
	Yenileme	39,7%	0,1%	20,0%	0,3%	20,1%	0,0%	20,8%	0,0%
SAĞLIK ACİL SAĞLIK	Geçiş	0,1%	0,0%	0,2%	0,0%	0,2%	0,0%	0,2%	0,0%
	Yeni İş	99,2%	38,5%	98,5%	39,5%	98,7%	98,3%	97,8%	91,8%
	Yenileme	0,7%	61,5%	1,3%	60,5%	1,1%	1,7%	2,0%	8,2%
TAMAMLAYICI SAĞLIK	Geçiş	0,6%	0,5%	0,7%	0,4%	0,6%	0,0%	0,8%	0,0%
	Yeni İş	61,4%	51,5%	59,0%	47,2%	63,0%	97,4%	60,5%	96,5%
	Yenileme	38,0%	48,0%	40,3%	52,3%	36,4%	2,6%	38,8%	3,5%
HASTALIK	Geçiş	0,0%	0,0%	0,0%	0,0%	0,0%	0,0%	0,1%	0,0%
	Yeni İş	77,4%	0,0%	75,5%	0,0%	87,0%	0,0%	84,3%	0,0%
	Yenileme	22,5%	0,0%	24,5%	100,0%	13,0%	0,0%	15,7%	100,0%
YABANCILAR İÇİN SAĞLIK	Yeni İş	99,4%	0,0%	99,4%	0,0%	99,7%	0,0%	99,6%	0,0%
	Yenileme	0,6%	0,0%	0,6%	0,0%	0,3%	0,0%	0,4%	0,0%

Tablo 4: Sağlık Sigortalarında Yenileme Yılına Göre Yazılan Poliçe Adedi Dağılımı

*Verilerin Son Güncellenme Tarihi: 04.07.2021 05:59

ÜRÜN GRUBU	YENİLEME YILI	2020				2021			
		Haziran		Ocak - Haziran		Haziran		Ocak - Haziran	
		FERDİ	GRUP	FERDİ	GRUP	FERDİ	GRUP	FERDİ	GRUP
SAĞLIK	0-4	83,3%	61,7%	82,6%	78,7%	86,5%	70,1%	80,8%	79,7%
	5-10	10,0%	24,4%	10,8%	17,7%	8,3%	21,0%	11,7%	17,0%
	11-20	5,4%	13,9%	5,6%	3,5%	4,9%	7,9%	6,5%	3,2%
	20<	1,2%	0,0%	1,0%	0,1%	0,3%	1,0%	1,0%	0,1%

Tablo 5: Vade Yapısına Göre Yazılan Poliçe Adedi Dağılımı

*Verilerin Son Güncellenme Tarihi: 04.07.2021 05:59

ÜRÜN GRUBU	VADE SÜRESİ (AY)	2020				2021			
		Haziran		Ocak - Haziran		Haziran		Ocak - Haziran	
		FERDİ	GRUP	FERDİ	GRUP	FERDİ	GRUP	FERDİ	GRUP
SAĞLIK	1	37,7%	10,4%	35,3%	7,7%	35,4%	13,5%	34,5%	10,5%
	2-6	8,0%	38,4%	8,5%	21,9%	19,8%	39,0%	11,7%	16,3%
	7-12	54,4%	51,2%	56,2%	70,4%	44,9%	47,5%	53,8%	73,2%
SEYAHAT	1	98,4%	99,8%	99,4%	99,9%	99,3%	99,9%	99,1%	99,9%
	2-6	1,6%	0,2%	0,6%	0,1%	0,7%	0,1%	0,9%	0,1%
	7-12	0,0%	0,0%	0,0%	0,0%	0,0%	0,0%	0,0%	0,0%
SAĞLIK ACİL SAĞLIK	1	98,7%	70,4%	98,0%	71,9%	93,0%	10,6%	95,5%	13,6%
	2-6	0,2%	0,0%	0,3%	6,7%	0,3%	3,9%	0,5%	2,0%
	7-12	1,1%	29,6%	1,6%	21,4%	6,7%	85,6%	4,1%	84,4%
TAMAMLAYICI SAĞLIK	1	47,1%	22,3%	42,8%	17,4%	54,1%	87,2%	47,3%	59,8%
	2-6	10,3%	44,6%	10,7%	46,3%	9,7%	7,5%	10,8%	33,1%
	7-12	42,6%	33,1%	46,5%	36,4%	36,2%	5,3%	41,9%	7,1%
HASTALIK	1	90,8%	0,0%	92,2%	100,0%	85,5%	0,0%	87,4%	100,0%
	2-6	2,9%	0,0%	2,1%	0,0%	7,3%	0,0%	5,4%	0,0%
	7-12	6,3%	0,0%	5,7%	0,0%	7,1%	0,0%	7,1%	0,0%
YABANCILAR İÇİN SAĞLIK	1	96,5%	0,0%	96,7%	0,0%	96,9%	0,0%	96,9%	0,0%
	2-6	1,4%	0,0%	1,6%	0,0%	1,3%	0,0%	1,1%	0,0%
	7-12	2,1%	0,0%	1,8%	0,0%	1,9%	0,0%	2,0%	0,0%

Tablo 6: Döviz Tipine Göre Yazılan Poliçe Adedi Dağılımı

*Verilerin Son Güncellenme Tarihi: 04.07.2021 05:59

ÜRÜN GRUBU	DÖVİZ TİPİ	2020				2021			
		Haziran		Ocak - Haziran		Haziran		Ocak - Haziran	
		FERDİ	GRUP	FERDİ	GRUP	FERDİ	GRUP	FERDİ	GRUP
SAĞLIK	EUR	0,0%	0,0%	0,0%	0,0%	0,0%	0,0%	0,0%	0,0%
	TRY	99,0%	100,0%	99,8%	100,0%	98,9%	100,0%	99,6%	100,0%
	USD	1,0%	0,0%	0,2%	0,0%	1,1%	0,0%	0,4%	0,0%
SEYAHAT	EUR	13,8%	2,4%	30,9%	11,1%	19,5%	14,8%	20,1%	18,8%
	TRY	73,0%	97,6%	52,4%	88,9%	80,2%	85,2%	72,5%	81,2%
	USD	13,3%	0,0%	16,7%	0,0%	0,3%	0,0%	7,3%	0,0%
SAĞLIK ACİL SAĞLIK	EUR	0,0%	0,0%	0,0%	0,0%	0,0%	0,0%	0,0%	0,0%
	TRY	100,0%	100,0%	100,0%	100,0%	100,0%	100,0%	100,0%	100,0%
TAMAMLAYICI SAĞLIK	TRY	100,0%	100,0%	100,0%	100,0%	100,0%	100,0%	100,0%	100,0%
HASTALIK	TRY	100,0%	0,0%	100,0%	0,0%	100,0%	0,0%	100,0%	0,0%
	USD	0,0%	0,0%	0,0%	100,0%	0,0%	0,0%	0,0%	100,0%
YABANCILAR İÇİN SAĞLIK	TRY	100,0%	0,0%	100,0%	0,0%	100,0%	0,0%	100,0%	0,0%

Tablo 7: Yılı İllere Göre Yazılan Poliçe Adedi Dağılımı**(verisi kullanılmıştır.)**

*Verilerin Son Güncellenme Tarihi: 04.07.2021 05:59

İL	SAĞLIK		SEYAHAT		SAĞLIK ACİL SAĞLIK		HASTALIK		YABANCILAR İÇİN SAĞLIK
	FERDİ	GRUP	FERDİ	GRUP	FERDİ	GRUP	FERDİ	GRUP	
ADANA	3.176	81	3.304	437	1.364	12	283	0	2.216
ADIYAMAN	170	1	429	67	399	3	151	0	94
AFYON	276	4	571	46	1.356	5	100	0	605
AĞRI	73	0	634	85	101	0	47	0	80
AKSARAY	222	1	415	56	230	3	47	0	595
AMASYA	198	0	657	10	362	4	99	0	168
ANKARA	28.607	1.150	14.810	1.371	6.769	73	1.388	0	31.974
ANTALYA	19.142	98	7.651	755	3.505	29	715	0	28.297
ARDAHAN	15	0	80	29	111	0	7	0	25
ARTVİN	118	1	252	49	268	1	73	0	60
AYDIN	1.928	18	1.517	236	1.848	22	387	0	1.627
BALIKESİR	2.192	66	1.451	183	1.210	9	411	0	963
BARTIN	179	0	167	15	375	1	50	0	491
BATMAN	175	1	498	147	306	0	79	0	219
BAYBURT	13	0	97	34	49	0	3	0	43
BİLECİK	156	2	198	11	538	7	62	0	162
BİNGÖL	37	0	267	65	51	0	4	0	33
BİTLİS	90	0	306	69	420	1	19	0	178
BOLU	333	6	512	50	513	5	45	0	1.196
BURDUR	207	0	406	33	364	2	60	0	217
BURSA	10.227	795	7.231	681	3.532	26	941	0	9.532
ÇANAKKALE	1.330	21	551	75	888	8	197	0	906
ÇANKIRI	72	3	104	17	160	0	24	0	562
ÇORUM	382	2	985	63	732	3	175	0	614
DENİZLİ	1.653	25	1.040	96	1.682	14	228	0	1.394
DİYARBAKIR	568	8	1.663	292	1.253	1	207	0	338
DÜZCE	489	19	418	50	861	7	87	0	530
EDİRNE	933	1	1.829	91	598	3	91	0	232
ELAZIĞ	216	21	582	85	353	0	94	0	215
ERZİNCAN	139	1	185	40	89	3	19	0	157
ERZURUM	221	14	716	103	366	3	77	0	333
ESKİŞEHİR	1.482	96	1.094	134	1.214	3	275	0	1.888
GAZİANTEP	3.225	21	3.393	281	1.039	16	267	0	3.400
GİRESUN	460	1	1.106	95	405	6	95	0	274
GÜMÜŞHANE	49	0	180	29	90	2	19	0	43
HAKKARİ	54	0	507	60	188	0	21	0	168
HATAY	999	9	4.021	296	736	11	206	0	447

Tablo 7: Yılı İllere Göre Yazılan Poliçe Adedi Dağılımı

(verisi kullanılmıştır.)

*Verilerin Son Güncellenme Tarihi: 04.07.2021 05:59

	SAĞLIK		SEYAHAT		SAĞLIK ACİL SAĞLIK		HASTALIK		YABANCILAR İÇİN SAĞLIK
İÇEL	5.217	20	2.655	281	1.312	15	468	0	7.574
İĞDIR	58	2	209	45	85	0	8	0	74
ISPARTA	267	2	387	45	457	4	64	0	1.415
İSTANBUL	237.876	12.336	285.714	21.313	15.302	159	3.940	0	272.147
İZMİR	20.510	482	12.245	1.608	5.332	75	1.725	1	5.411
K.MARAŞ	488	2	694	96	676	6	214	0	581
KARABÜK	202	2	189	16	394	3	24	0	2.352
KARAMAN	119	0	258	22	438	3	23	0	209
KARS	100	0	336	77	113	1	38	0	153
KASTAMONU	168	16	209	22	564	3	46	0	311
KAYSERİ	915	48	1.946	151	1.820	8	220	0	2.190
KİLİS	272	1	161	24	81	1	43	0	564
KIRIKKALE	118	2	135	21	333	5	27	0	240
KIRKLARELİ	725	5	916	85	698	12	113	0	378
KİRŞEHİR	110	0	204	24	464	3	40	0	539
KOCAELİ	6.763	197	3.019	450	2.445	14	393	0	2.703
KONYA	1.275	13	2.091	182	1.799	29	295	0	2.109
KÜTAHYA	445	12	361	42	864	8	192	0	1.233
MALATYA	277	6	577	112	611	7	105	0	286
MANİSA	1.394	35	1.904	206	1.866	43	498	0	551
MARDİN	421	1	1.122	170	600	4	66	0	306
MUĞLA	7.527	53	1.866	308	1.620	18	228	0	3.464
MUŞ	26	1	517	58	121	0	24	0	11
NEVŞEHİR	166	1	367	53	415	1	33	0	340
NİGDE	181	2	194	18	449	1	54	0	1.179
ORDU	629	7	993	116	588	7	149	0	682
OSMANİYE	161	0	474	115	368	5	97	0	130
RİZE	257	0	524	98	342	6	72	0	305
SAKARYA	1.986	42	1.292	189	1.298	5	281	0	4.519
SAMSUN	1.337	41	2.675	219	1.273	11	391	0	6.131
ŞANLIURFA	479	5	1.286	223	424	7	256	0	2.843
SİİRT	56	1	263	90	132	1	33	0	65
SİNOP	153	2	113	12	141	4	23	0	101
ŞIRNAK	67	0	698	115	334	1	8	0	156
SİVAS	228	10	1.015	76	1.305	4	62	0	362
TEKİRDAĞ	2.799	41	2.368	227	1.512	19	295	0	1.129
TOKAT	402	4	584	36	1.036	7	184	0	886
TRABZON	1.373	40	1.386	205	1.049	7	218	0	1.438

Tablo 7: Yılı İllere Göre Yazılan Poliçe Adedi Dağılımı

(verisi kullanılmıştır.)

*Verilerin Son Güncellenme Tarihi: 04.07.2021 05:59

	SAĞLIK		SEYAHAT		SAĞLIK ACİL SAĞLIK		HASTALIK		YABANCILAR İÇİN SAĞLIK
TUNCELİ	15	0	151	23	161	0	4	0	8
UŞAK	352	2	201	26	780	3	103	0	603
VAN	280	18	1.203	232	561	2	190	0	585
YALOVA	888	25	463	58	313	6	34	0	7.935
YOZGAT	121	0	232	36	374	3	35	0	521
ZONGULDAK	1.025	8	430	43	1.386	12	100	0	412

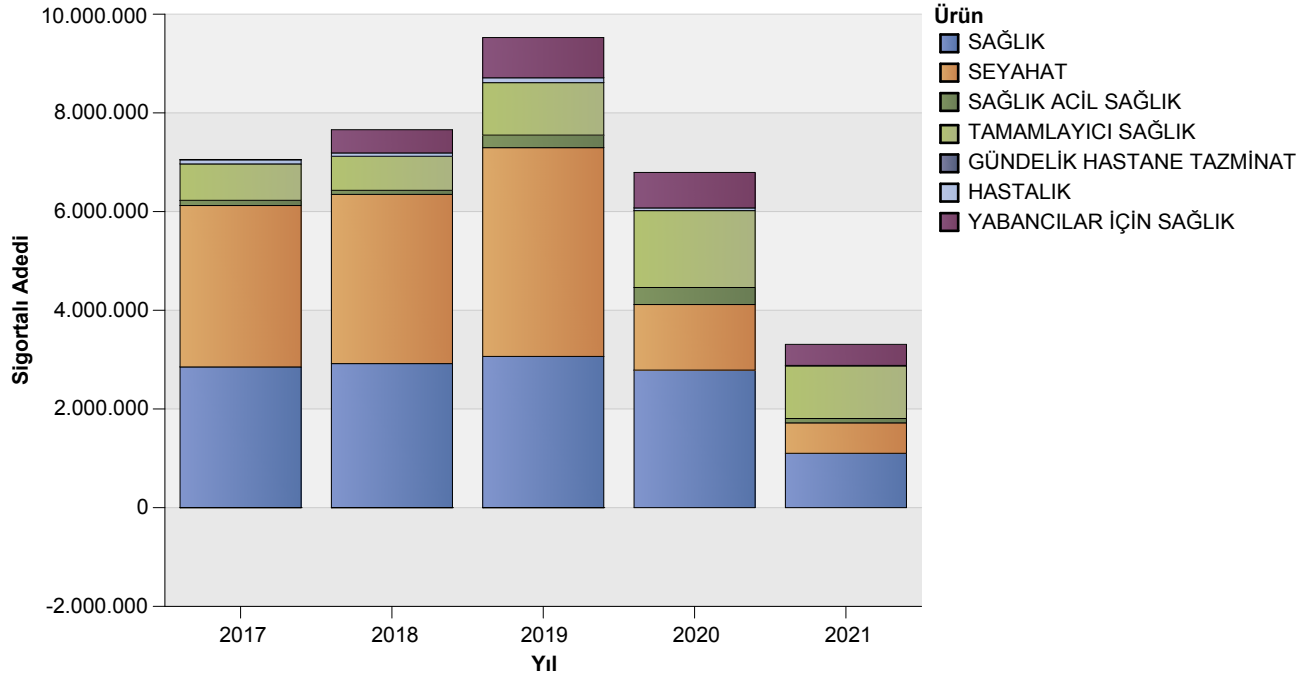
Tablo 8: Poliçe Durumuna Göre Yıllar Bazında Yazılan Poliçe Adedi Dağılımı

*Verilerin Son Güncellenme Tarihi: 04.07.2021 05:59

		2017	2018	2019	2020	2021
GÜNDELİK HASTANE TAZMİNATI	İPTAL	100%	100%	100%	0,0%	0,0%
HASTALIK	İPTAL	4%	4%	2%	1%	0%
	MERİ	96%	96%	98%	99%	100%
SAĞLIK	İPTAL	3%	2%	1%	1%	0%
	MERİ	97%	98%	99%	99%	100%
SAĞLIK ACİL SAĞLIK	İPTAL	10%	0%	1%	0%	0%
	MERİ	90%	100%	99%	100%	100%
SEYAHAT	İPTAL	1%	0%	1%	-1%	0%
	MERİ	99%	100%	99%	101%	100%
TAMAMLAYICI SAĞLIK	İPTAL	9%	3%	1%	1%	1%
	MERİ	91%	97%	99%	99%	99%
YABANCILAR İÇİN SAĞLIK	İPTAL	2%	1%	1%	0%	0%
	MERİ	98%	99%	99%	100%	100%

Grafik 1: Yazılan Sigortalı Sayısı Dağılımı

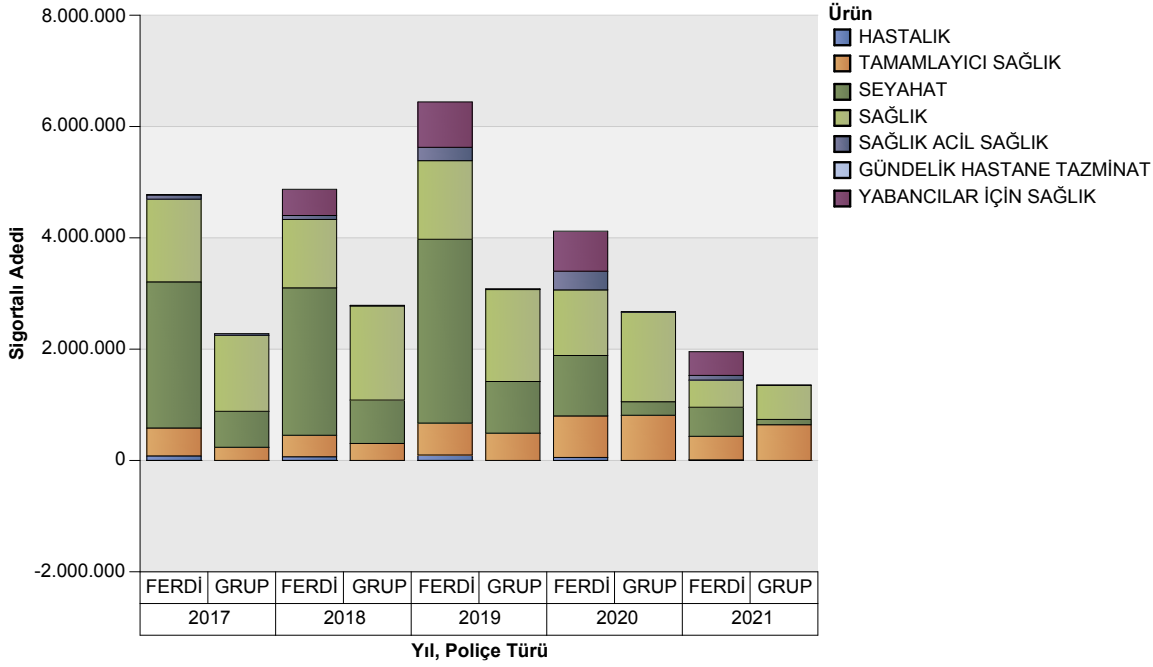
*Verilerin Son Güncellenme Tarihi: 04.07.2021 05:59



ÜRÜN GRUBU	2017	2018	2019	2020	2021
SAĞLIK	2.851.887	2.919.366	3.064.535	2.787.571	1.101.294
SEYAHAT	3.271.207	3.429.017	4.230.934	1.328.946	617.476
SAĞLIK ACİL SAĞLIK	105.175	82.308	254.062	344.868	87.879
TAMAMLAYICI SAĞLIK	737.841	690.527	1.063.457	1.558.259	1.065.493
GÜNDELİK HASTANE TAZMİNATI	-3	-1	-3	0	0
HASTALIK	82.586	67.203	98.207	54.334	10.482
YABANCILAR İÇİN SAĞLIK	6.841	470.564	815.683	718.987	426.136

Grafik 2: Ürün Grubu ve Poliçe Tipine Göre Yazılan Sigortalı Sayısı Dağılımı

*Verilerin Son Güncellenme Tarihi: 04.07.2021 05:59

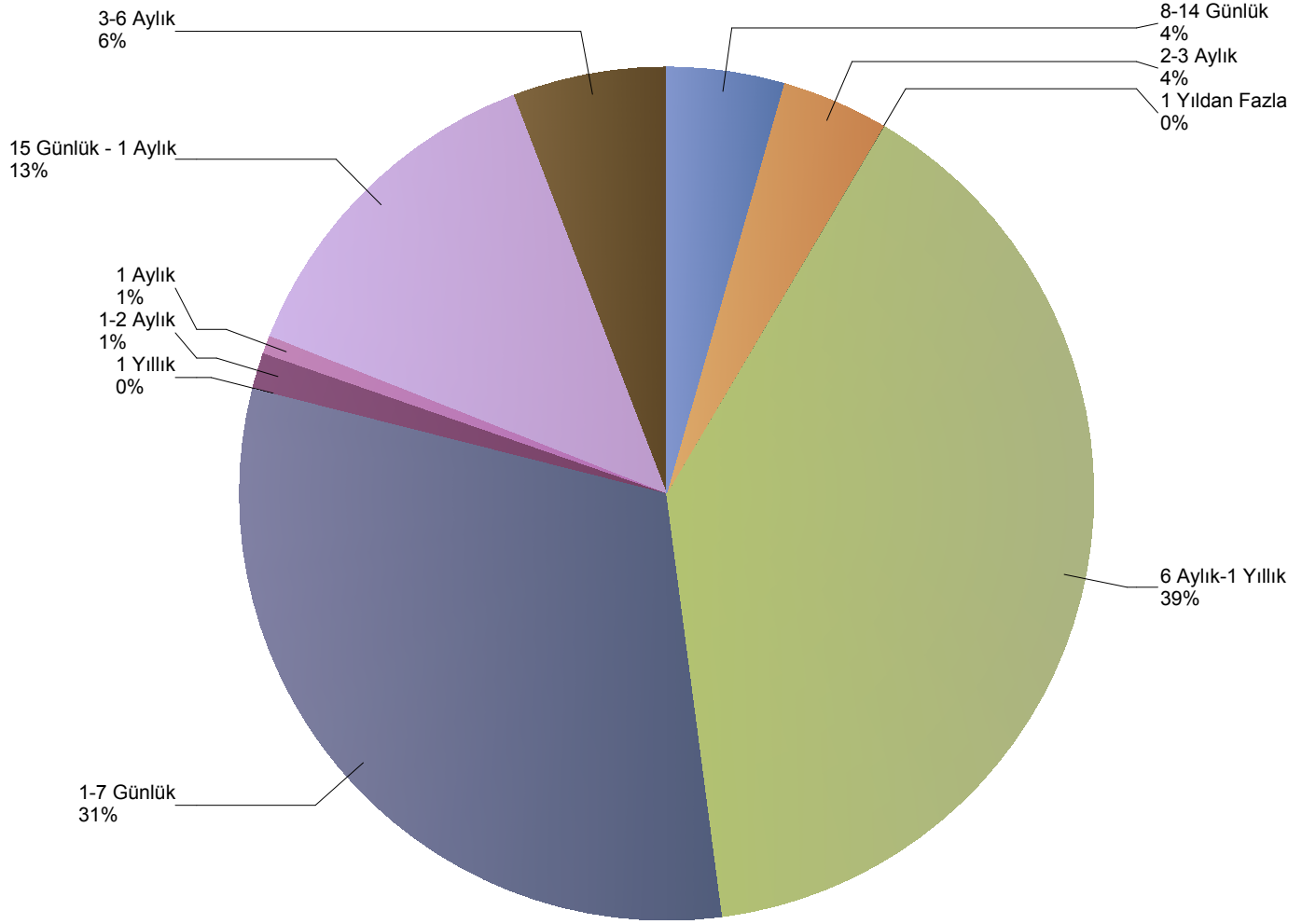


ÜRÜN GRUBU	2017		2018		2019		2020		2021	
	GRUP	FERDİ	GRUP	FERDİ	FERDİ	GRUP	FERDİ	GRUP	GRUP	FERDİ
SAĞLIK	1.366.330	1.485.557	1.690.935	1.228.431	1.412.629	1.651.906	1.178.856	1.608.715	613.262	488.032
SEYAHAT	645.804	2.625.403	780.009	2.649.008	3.302.326	928.608	1.085.533	243.413	95.135	522.341
SAĞLIK ACİL SAĞLIK	29.586	75.589	11.267	71.041	239.662	14.400	335.595	9.273	3.856	84.023
TAMAMLAYICI SAĞLIK	236.553	501.288	304.614	385.913	573.658	489.799	746.241	812.018	642.123	423.370
GÜNDELİK HASTANE TAZMİNATI	0	-3	0	-1	-3	0	0	0	0	0
HASTALIK	315	82.271	481	66.722	97.882	325	54.114	220	90	10.392
YABANCILAR İÇİN SAĞLIK	0	6.841	0	470.564	815.683	0	718.987	0	0	426.136

Grafik 3: Yazılan Seyahat Sigortalarında Vade Dağılımı

(verisi kullanılmıştır.)

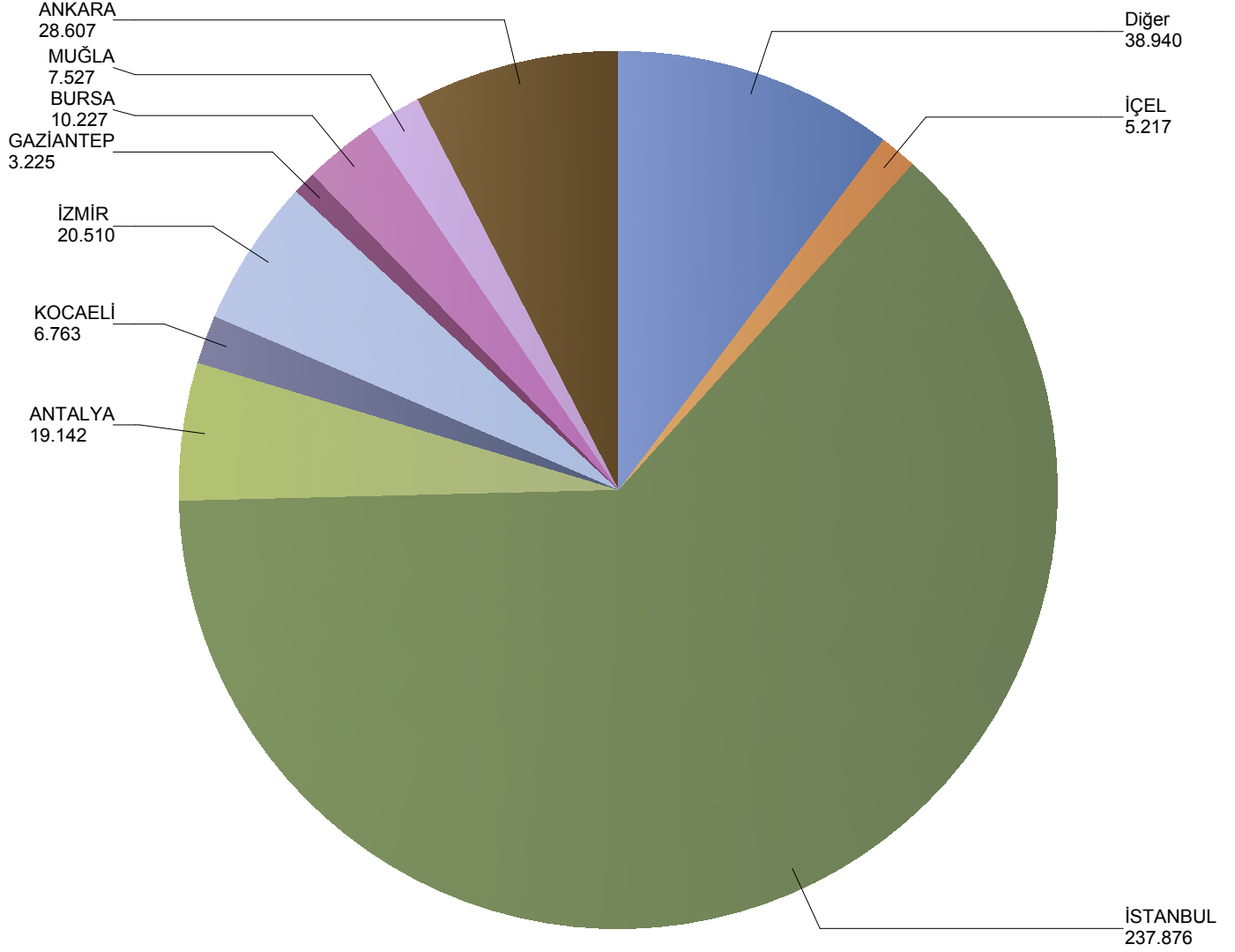
*Verilerin Son Güncellenme Tarihi: 04.07.2021 05:59



Grafik 4: Yazılan Bireysel Sağlık Sigortaları Poliçe Adetlerinin Yılı İller Dağılımı

(verisi kullanılmıştır.)

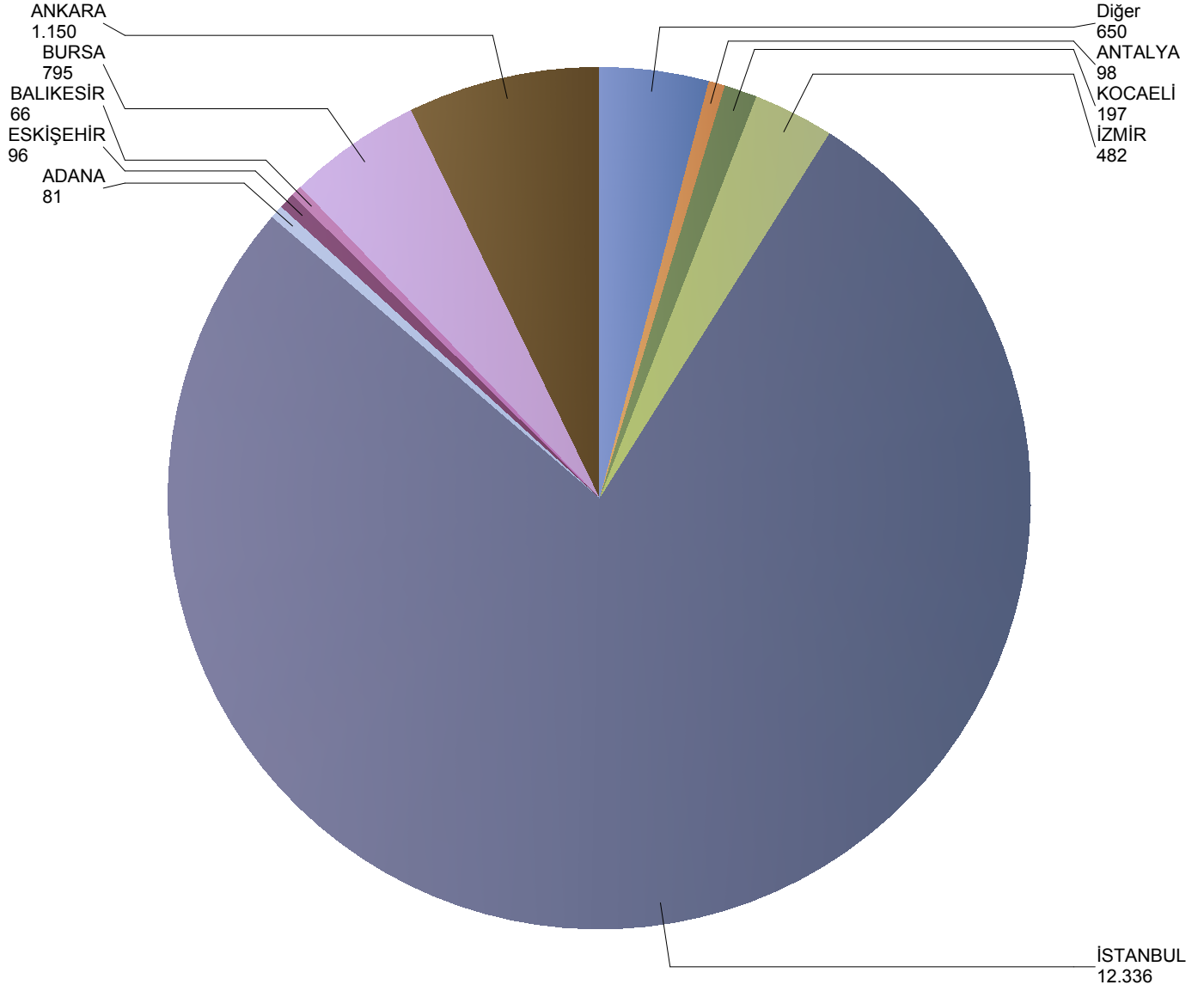
*Verilerin Son Güncellenme Tarihi: 04.07.2021 05:59



Grafik 5: Yazılan Kurumsal Sağlık Sigortaları Poliçe Adetlerinin Yılı İller Dağılımı

(verisi kullanılmıştır.)

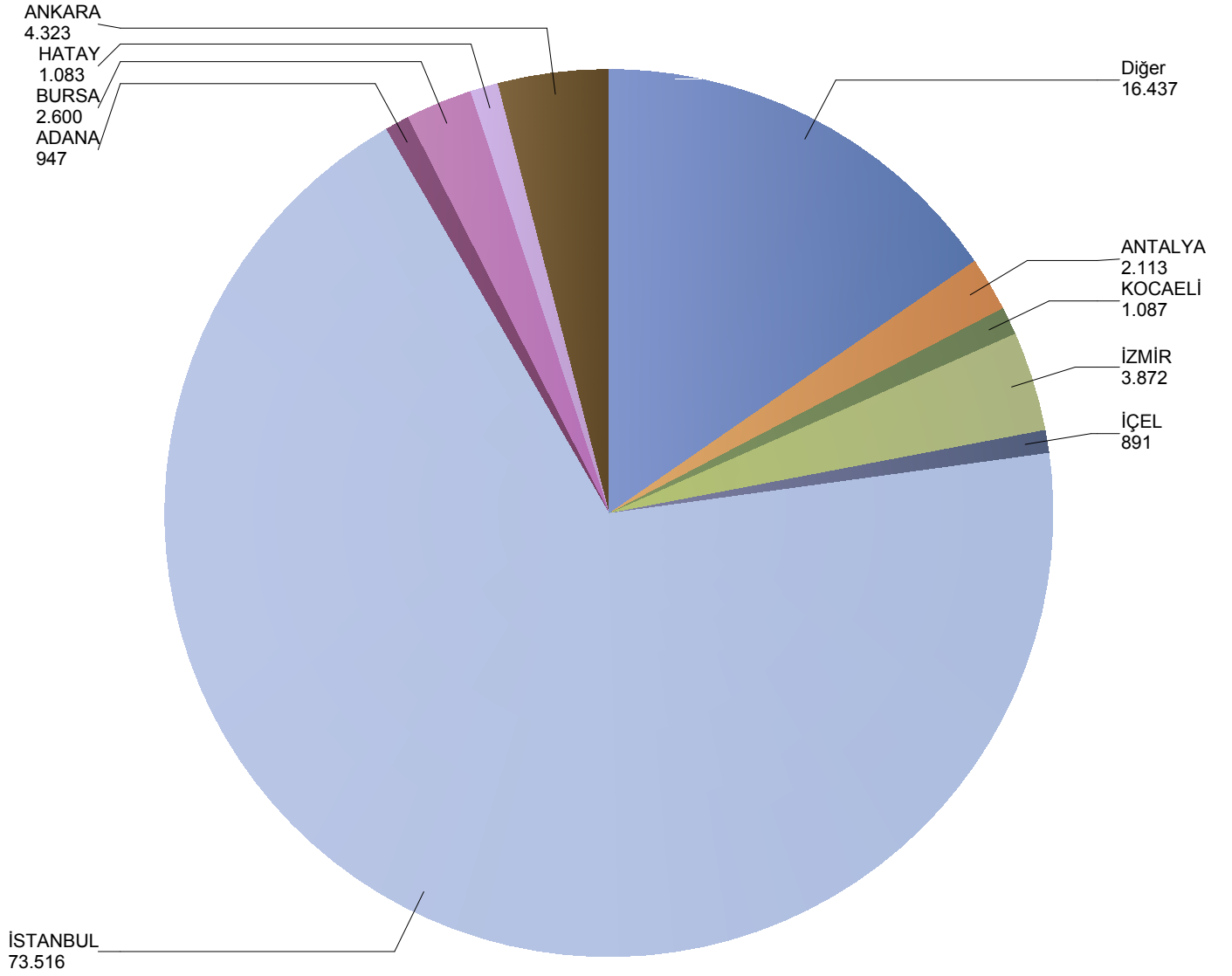
*Verilerin Son Güncellenme Tarihi: 04.07.2021 05:59



Grafik 6: Yazılan Bireysel Seyahat Sigortaları Poliçe Adetlerinin Yılı İller Dağılımı

(verisi kullanılmıştır.)

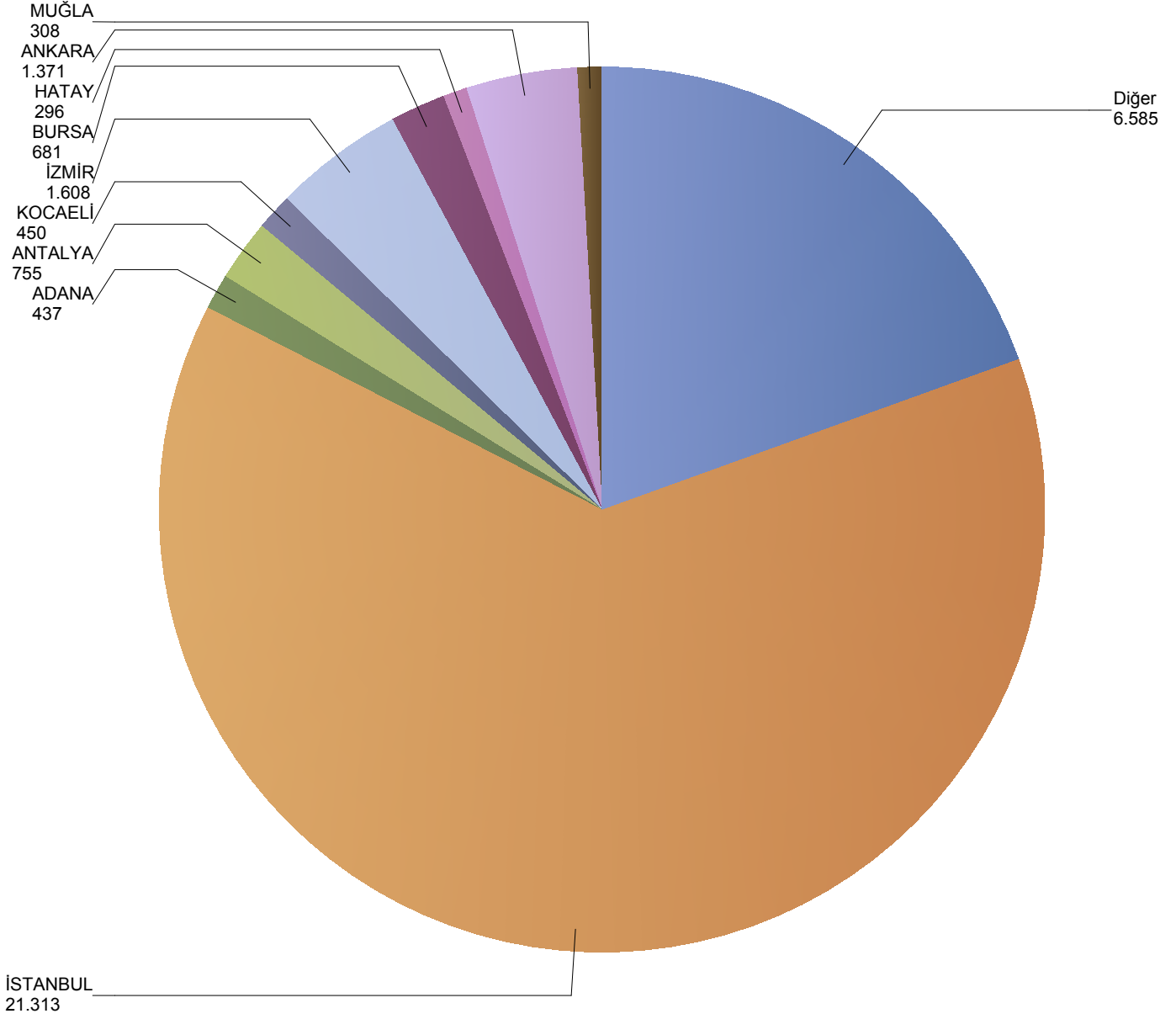
*Verilerin Son Güncellenme Tarihi: 04.07.2021 05:59



Grafik 7: Yazılan Kurumsal Seyahat Sigortaları Poliçe Adetlerinin Yılı İller Dağılımı

(verisi kullanılmıştır.)

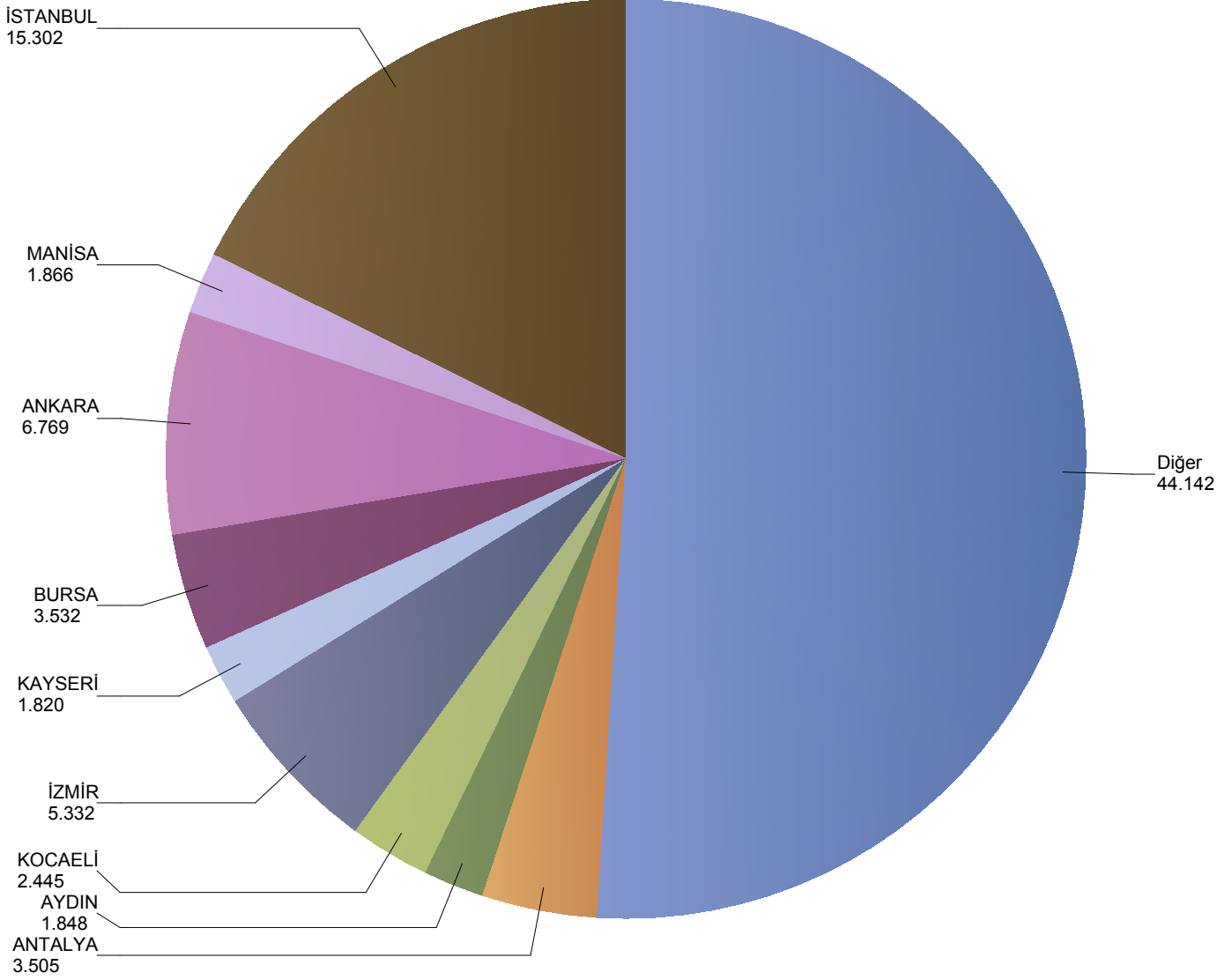
*Verilerin Son Güncellenme Tarihi: 04.07.2021 05:59



Grafik 8: Yazılan Bireysel Acil Sağlık Sigortaları Poliçe Adetlerinin Yılı İller Dağılımı

(verisi kullanılmıştır.)

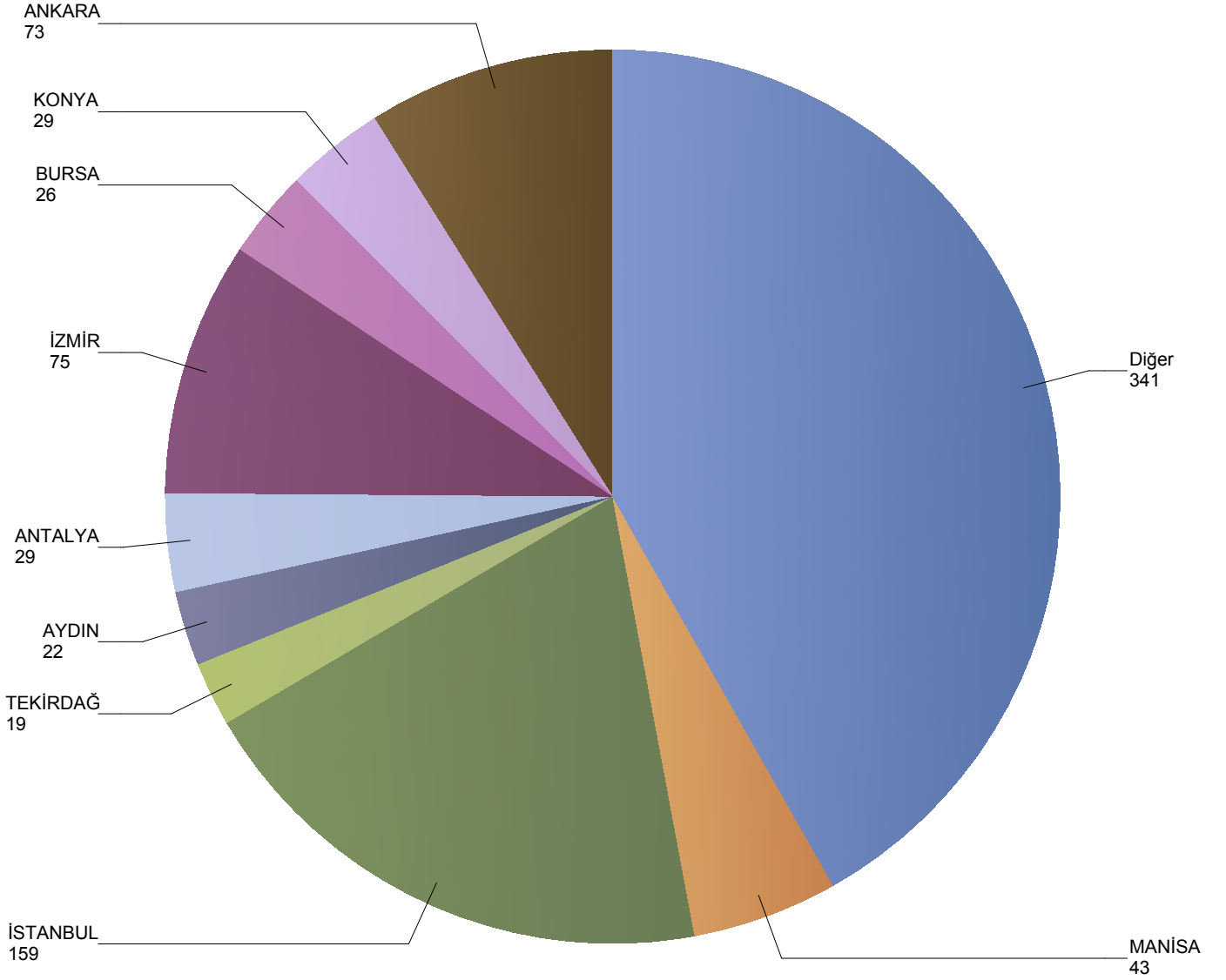
*Verilerin Son Güncellenme Tarihi: 04.07.2021 05:59



Grafik 9: Yazılan Kurumsal Acil Seyahat Sigortaları Poliçe Adetlerinin Yılı İller Dağılımı

(verisi kullanılmıştır.)

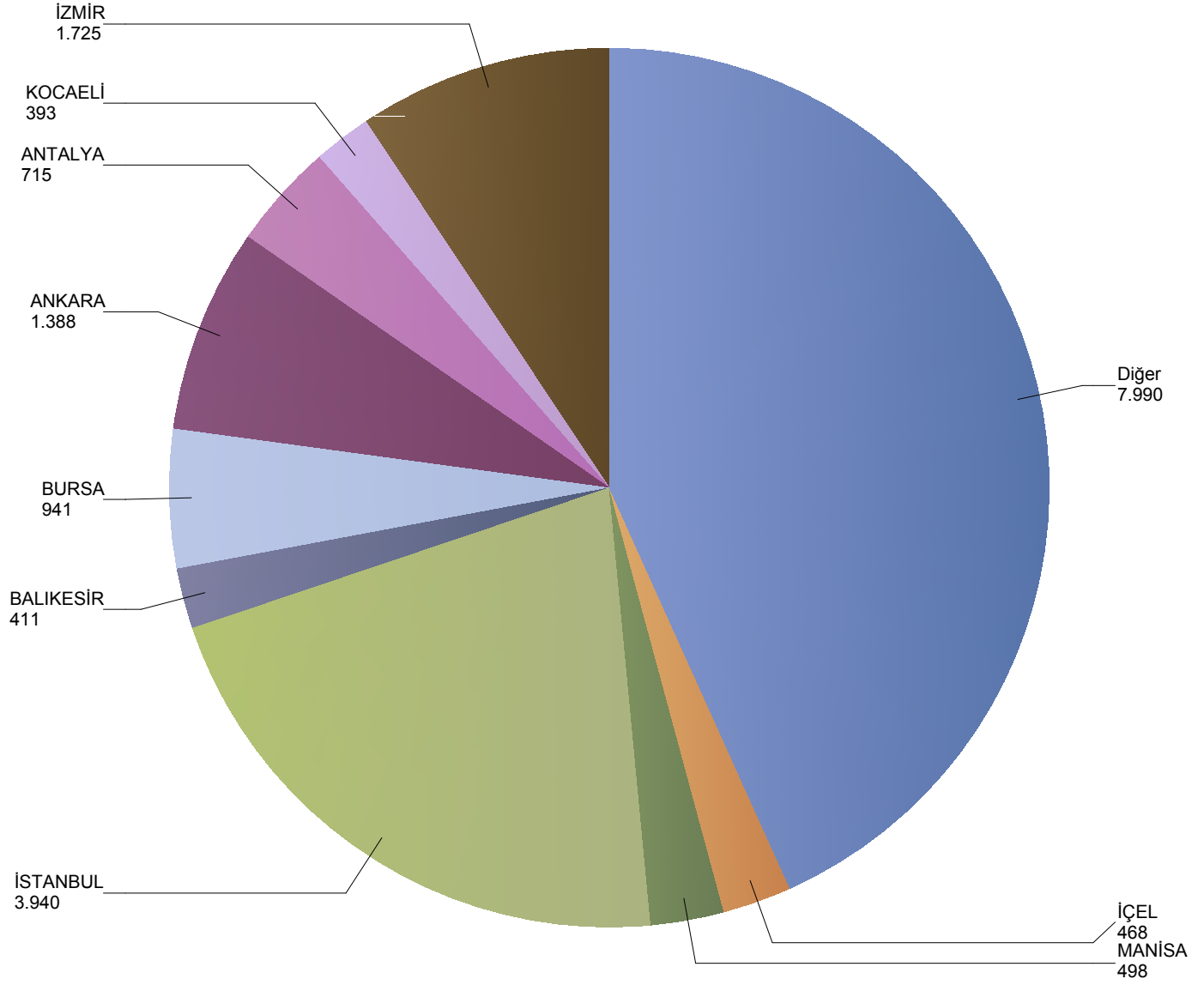
*Verilerin Son Güncellenme Tarihi: 04.07.2021 05:59



Grafik 10: Yazılan Bireysel Hastalık Sigortaları Poliçe Adetlerinin Yılı İller Dağılımı

(verisi kullanılmıştır.)

*Verilerin Son Güncellenme Tarihi: 04.07.2021 05:59



Grafik 11: Yazılan Bireysel Gündelik Hastane Tazminatı Sigortaları Poliçe Adetlerinin Yılı İller Dağılımı

(verisi kullanılmıřtır.)

*Verilerin Son Güncellenme Tarihi: 04.07.2021 05:59