

Eylül
2020

SAGMER İstatistikleri



Sigorta
Bilgi ve Gözetim
Merkezi

Tablo 1: Ödeme Yöntemine Göre Yazılan Poliçe Adedi Dağılımı

*Verilerin Son Güncellenme Tarihi: 03.10.2020 09:38

ÜRÜN GRUBU	ÖDEME TİPİ	2019				2020			
		Eylül		Ocak - Eylül		Eylül		Ocak - Eylül	
		FERDİ	GRUP	FERDİ	GRUP	FERDİ	GRUP	FERDİ	GRUP
SAĞLIK	BANKAYA ÖDEME	1,5%	40,6%	3,9%	32,5%	1,5%	29,9%	1,7%	18,7%
	ÇEK	0,0%	0,0%	0,0%	0,0%	0,0%	0,0%	0,0%	0,0%
	DİĞER	18,0%	8,2%	19,8%	7,1%	19,2%	7,2%	23,2%	5,2%
	EFT	1,6%	0,0%	1,3%	0,4%	1,7%	0,0%	1,5%	0,1%
	HAVALE	28,9%	3,3%	25,0%	4,6%	25,1%	3,3%	16,5%	4,4%
	HESAPTAN ÇEKİM	0,0%	0,0%	0,0%	0,0%	0,0%	0,0%	0,0%	0,0%
	KREDİ KARTI	42,2%	39,5%	43,7%	41,1%	42,9%	55,9%	47,1%	68,2%
	NAKİT	7,9%	8,3%	6,3%	14,3%	9,5%	3,7%	10,1%	3,4%
OTOMATİK ÖDEME	0,0%	0,0%	0,0%	0,0%	0,0%	0,0%	0,0%	0,0%	
SEYAHAT	BANKAYA ÖDEME	0,0%	0,0%	0,2%	0,0%	0,0%	4,5%	0,0%	0,6%
	DİĞER	14,7%	6,6%	17,5%	7,4%	16,7%	3,1%	21,3%	4,2%
	EFT	1,4%	0,0%	4,1%	0,0%	0,0%	0,0%	0,8%	0,0%
	HAVALE	1,0%	26,8%	0,4%	29,2%	3,3%	24,0%	2,6%	24,6%
	HESAPTAN ÇEKİM	0,6%	0,0%	0,7%	0,0%	0,1%	0,0%	0,5%	0,0%
	KREDİ KARTI	19,8%	47,0%	18,2%	41,1%	13,5%	67,4%	20,7%	58,3%
	NAKİT	62,4%	19,6%	59,0%	22,3%	66,5%	1,0%	54,1%	12,4%
	OTOMATİK ÖDEME	0,0%	0,0%	0,0%	0,0%	0,0%	0,0%	0,0%	0,0%
SAĞLIK ACİL SAĞLIK	BANKAYA ÖDEME	2,0%	0,0%	8,3%	4,6%	1,0%	0,0%	0,7%	5,1%
	DİĞER	0,0%	0,0%	0,1%	0,5%	0,3%	0,0%	0,1%	0,0%
	EFT	0,0%	0,0%	0,0%	0,0%	0,0%	0,0%	0,0%	0,0%
	HAVALE	0,0%	1,5%	0,0%	2,0%	0,0%	7,1%	0,0%	0,7%
	HESAPTAN ÇEKİM	0,0%	0,0%	0,0%	0,0%	0,0%	0,0%	0,0%	0,0%
	KREDİ KARTI	0,9%	12,1%	3,3%	21,6%	6,4%	21,4%	2,1%	17,3%
	NAKİT	96,9%	86,4%	88,0%	71,3%	85,5%	71,4%	96,3%	76,8%
	OTOMATİK ÖDEME	0,2%	0,0%	0,4%	0,0%	6,8%	0,0%	0,8%	0,0%
TAMAMLAYICI SAĞLIK	BANKAYA ÖDEME	2,1%	2,9%	0,7%	3,3%	9,3%	4,5%	2,4%	7,5%
	ÇEK	0,0%	0,0%	0,0%	0,0%	0,0%	0,0%	0,0%	0,0%
	DİĞER	9,6%	7,0%	10,6%	7,2%	11,0%	10,7%	12,2%	9,0%
	HAVALE	9,8%	41,1%	7,2%	32,8%	11,3%	40,5%	11,0%	26,8%
	HESAPTAN ÇEKİM	0,0%	0,0%	0,0%	0,0%	0,0%	0,0%	0,0%	0,0%
	KREDİ KARTI	47,2%	38,0%	52,3%	26,0%	54,3%	37,5%	56,1%	40,4%
	NAKİT	31,3%	10,9%	29,2%	30,7%	14,2%	6,8%	18,3%	16,3%
	OTOMATİK ÖDEME	0,0%	0,0%	0,0%	0,0%	0,0%	0,0%	0,0%	0,0%
GÜNDELİK HASTANE TAZMİNATI	NAKİT	0,0%	0,0%	0,0%	0,0%	0,0%	0,0%	0,0%	0,0%
HASTALIK	BANKAYA ÖDEME	0,6%	0,0%	1,7%	0,0%	1,2%	0,0%	2,0%	0,0%
	DİĞER	70,1%	0,0%	54,4%	0,0%	76,6%	0,0%	60,8%	0,0%
	HAVALE	12,8%	0,0%	25,1%	0,0%	7,5%	0,0%	22,5%	0,0%

Tablo 2: Pazarlama Yöntemine Göre Yazılan Poliçe Adedi Dağılımı

*Verilerin Son Güncellenme Tarihi: 03.10.2020 09:38

ÜRÜN GRUBU	ÜRETİM KAYNAĞI	2019				2020			
		Eylül		Ocak - Eylül		Eylül		Ocak - Eylül	
		FERDİ	GRUP	FERDİ	GRUP	FERDİ	GRUP	FERDİ	GRUP
SAĞLIK	ACENTE	92,3%	19,1%	90,6%	32,2%	92,1%	17,1%	91,0%	18,0%
	BANKA	2,0%	3,7%	2,2%	1,3%	0,9%	0,3%	1,5%	0,2%
	BROKER	4,0%	39,5%	5,0%	37,3%	4,9%	36,1%	5,9%	27,5%
	ÇAĞRI MERKEZİ	0,5%	0,0%	0,5%	0,0%	0,0%	0,0%	0,6%	0,0%
	DİREKT	0,9%	37,7%	1,3%	29,2%	2,1%	46,5%	1,1%	54,3%
	SATIŞ OFİSİ	0,2%	0,0%	0,3%	0,0%	0,0%	0,0%	0,0%	0,0%
	WEB	0,1%	0,0%	0,1%	0,0%	0,0%	0,0%	0,0%	0,0%
SEYAHAT	ACENTE	77,1%	85,7%	77,8%	84,3%	80,7%	93,0%	69,5%	91,2%
	ATM	0,0%	0,0%	0,0%	0,0%	0,0%	0,0%	0,0%	0,0%
	BANKA	3,2%	0,1%	4,1%	0,1%	0,9%	0,2%	2,9%	0,1%
	BROKER	6,3%	0,0%	2,6%	0,1%	4,6%	0,4%	4,8%	0,1%
	ÇAĞRI MERKEZİ	0,0%	0,0%	0,1%	0,0%	0,0%	0,0%	0,1%	0,0%
	DİREKT	1,5%	0,2%	1,8%	0,2%	0,2%	3,4%	4,7%	0,5%
	SATIŞ OFİSİ	0,0%	0,0%	0,0%	0,0%	0,0%	0,0%	0,0%	0,0%
	WEB	11,8%	14,0%	13,7%	15,3%	13,5%	3,0%	18,0%	8,2%
SAĞLIK ACİL SAĞLIK	ACENTE	0,9%	9,1%	3,2%	12,3%	7,9%	28,6%	2,4%	18,0%
	ATM	0,0%	0,0%	0,1%	0,0%	0,0%	0,0%	0,0%	0,0%
	BANKA	99,0%	90,9%	96,6%	84,8%	92,0%	64,3%	97,6%	77,9%
	BROKER	0,0%	0,0%	0,1%	0,2%	0,1%	7,1%	0,0%	0,4%
	ÇAĞRI MERKEZİ	0,0%	0,0%	0,0%	0,0%	0,0%	0,0%	0,0%	0,0%
	DİREKT	0,0%	0,0%	0,0%	2,7%	0,0%	0,0%	0,0%	3,7%
	SATIŞ OFİSİ	0,0%	0,0%	0,0%	0,0%	0,0%	0,0%	0,0%	0,0%
	WEB	0,0%	0,0%	0,0%	0,0%	0,0%	0,0%	0,0%	0,0%
TAMAMLAYICI SAĞLIK	ACENTE	61,7%	48,2%	69,0%	47,5%	73,2%	58,6%	72,8%	52,4%
	ATM	0,0%	0,0%	0,0%	0,0%	0,0%	0,0%	0,0%	0,0%
	BANKA	33,0%	28,6%	24,5%	28,3%	22,0%	25,7%	20,7%	12,8%
	BROKER	4,3%	21,4%	5,2%	20,1%	4,2%	13,2%	5,8%	27,8%
	DİREKT	0,9%	1,8%	1,3%	4,1%	0,6%	2,5%	0,7%	6,9%
GÜNDELİK HASTANE TAZMİNATI	BANKA	0,0%	0,0%	0,0%	0,0%	0,0%	0,0%	0,0%	0,0%
HASTALIK	ACENTE	89,6%	0,0%	88,7%	0,0%	99,9%	0,0%	98,9%	0,0%
	ATM	0,0%	0,0%	0,0%	0,0%	0,0%	0,0%	0,0%	0,0%
	BANKA	9,9%	0,0%	10,0%	0,0%	0,1%	0,0%	0,9%	0,0%
	BROKER	0,0%	0,0%	0,3%	50,0%	0,0%	0,0%	0,1%	100,0%
	ÇAĞRI MERKEZİ	0,1%	0,0%	0,1%	0,0%	0,0%	0,0%	0,0%	0,0%
	DİREKT	0,3%	0,0%	0,7%	50,0%	0,0%	0,0%	0,2%	0,0%
	SATIŞ OFİSİ	0,1%	0,0%	0,2%	0,0%	0,0%	0,0%	0,0%	0,0%
YABANCILAR İÇİN SAĞLIK	ACENTE	82,7%	0,0%	84,7%	0,0%	91,5%	0,0%	79,6%	0,0%

Tablo 3: Yenileme Yapısına Göre Yazılan Poliçe Adetleri Dağılımı

*Verilerin Son Güncellenme Tarihi: 03.10.2020 09:38

ÜRÜN GRUBU	YENİLEME TİPİ	2019				2020			
		Eylül		Ocak - Eylül		Eylül		Ocak - Eylül	
		FERDİ	GRUP	FERDİ	GRUP	FERDİ	GRUP	FERDİ	GRUP
SAĞLIK	Geçiş	29,5%	1,3%	25,0%	0,4%	25,2%	0,0%	15,9%	0,1%
	Yeni İş	28,2%	40,3%	24,2%	26,5%	21,7%	54,0%	22,2%	52,5%
	Yenileme	42,3%	58,4%	50,7%	73,1%	53,1%	46,0%	61,8%	47,4%
SEYAHAT	Geçiş	6,4%	12,5%	7,5%	14,3%	1,6%	0,8%	5,7%	8,1%
	Yeni İş	72,1%	86,9%	64,5%	84,7%	81,6%	99,1%	73,7%	91,7%
	Yenileme	21,5%	0,6%	28,0%	1,0%	16,8%	0,1%	20,6%	0,2%
SAĞLIK ACİL SAĞLIK	Geçiş	0,0%	0,0%	0,3%	0,0%	0,8%	0,0%	0,1%	0,0%
	Yeni İş	99,7%	93,9%	98,4%	44,4%	96,2%	42,9%	98,7%	37,9%
	Yenileme	0,2%	6,1%	1,3%	55,6%	3,0%	57,1%	1,2%	62,1%
TAMAMLAYICI SAĞLIK	Geçiş	0,4%	1,3%	0,6%	0,4%	0,4%	0,8%	0,6%	0,5%
	Yeni İş	68,9%	55,7%	64,4%	56,6%	66,5%	54,1%	62,0%	48,5%
	Yenileme	30,7%	43,0%	35,0%	43,0%	33,1%	45,1%	37,3%	51,0%
GÜNDELİK HASTANE TAZMİNATI	Yeni İş	0,0%	0,0%	0,0%	0,0%	0,0%	0,0%	0,0%	0,0%
HASTALIK	Geçiş	0,0%	0,0%	0,0%	0,0%	0,0%	0,0%	0,0%	0,0%
	Yeni İş	86,3%	0,0%	83,7%	0,0%	81,3%	0,0%	80,6%	0,0%
	Yenileme	13,7%	0,0%	16,3%	100,0%	18,7%	0,0%	19,4%	100,0%
YABANCILAR İÇİN SAĞLIK	Yeni İş	99,2%	0,0%	98,6%	0,0%	99,5%	0,0%	99,4%	0,0%
	Yenileme	0,8%	0,0%	1,4%	0,0%	0,5%	0,0%	0,6%	0,0%

Tablo 4: Sağlık Sigortalarında Yenileme Yılına Göre Yazılan Poliçe Adedi Dağılımı

*Verilerin Son Güncellenme Tarihi: 03.10.2020 09:38

ÜRÜN GRUBU	YENİLEME YILI	2019				2020			
		Eylül		Ocak - Eylül		Eylül		Ocak - Eylül	
		FERDİ	GRUP	FERDİ	GRUP	FERDİ	GRUP	FERDİ	GRUP
SAĞLIK	0-4	89,1%	79,8%	86,9%	68,4%	87,8%	82,0%	83,9%	79,0%
	5-10	6,5%	16,0%	8,2%	25,3%	7,6%	11,9%	10,1%	17,1%
	11-20	3,9%	4,3%	4,4%	6,1%	4,3%	6,1%	5,3%	3,8%
	20<	0,5%	0,0%	0,5%	0,2%	0,3%	0,0%	0,7%	0,1%

Tablo 5: Vade Yapısına Göre Yazılan Poliçe Adedi Dağılımı

*Verilerin Son Güncellenme Tarihi: 03.10.2020 09:38

ÜRÜN GRUBU	VADE SÜRESİ (AY)	2019				2020			
		Eylül		Ocak - Eylül		Eylül		Ocak - Eylül	
		FERDİ	GRUP	FERDİ	GRUP	FERDİ	GRUP	FERDİ	GRUP
SAĞLIK	1	52,8%	15,2%	46,2%	15,1%	45,4%	9,5%	38,5%	8,4%
	2-6	7,0%	49,7%	7,7%	37,4%	7,2%	55,1%	8,2%	24,9%
	7-12	40,3%	35,1%	46,1%	47,5%	47,4%	35,4%	53,4%	66,7%
SEYAHAT	1	99,7%	99,9%	99,7%	99,9%	99,4%	99,9%	99,3%	99,9%
	2-6	0,3%	0,1%	0,3%	0,1%	0,6%	0,1%	0,7%	0,1%
	7-12	0,0%	0,0%	0,0%	0,0%	0,0%	0,0%	0,0%	0,0%
SAĞLIK ACİL SAĞLIK	1	99,4%	92,4%	97,3%	73,6%	95,7%	85,7%	98,3%	68,4%
	2-6	0,1%	3,0%	0,5%	5,3%	0,8%	0,0%	0,2%	5,5%
	7-12	0,5%	4,5%	2,2%	21,0%	3,5%	14,3%	1,5%	26,1%
TAMAMLAYICI SAĞLIK	1	52,3%	34,4%	42,2%	32,8%	51,4%	34,8%	45,6%	21,3%
	2-6	10,7%	42,7%	13,6%	40,5%	10,7%	38,1%	10,9%	43,1%
	7-12	37,0%	22,9%	44,2%	26,7%	37,9%	27,0%	43,6%	35,6%
GÜNDELİK HASTANE TAZMİNATI	1	0,0%	0,0%	0,0%	0,0%	0,0%	0,0%	0,0%	0,0%
HASTALIK	1	91,9%	0,0%	91,4%	100,0%	95,0%	0,0%	95,7%	100,0%
	2-6	0,5%	0,0%	1,0%	0,0%	1,8%	0,0%	2,1%	0,0%
	7-12	7,6%	0,0%	7,7%	0,0%	3,3%	0,0%	2,2%	0,0%
YABANCILAR İÇİN SAĞLIK	1	97,1%	0,0%	96,0%	0,0%	96,5%	0,0%	96,6%	0,0%
	2-6	1,6%	0,0%	1,6%	0,0%	1,1%	0,0%	1,5%	0,0%
	7-12	1,3%	0,0%	2,5%	0,0%	2,4%	0,0%	2,0%	0,0%

Tablo 6: Döviz Tipine Göre Yazılan Poliçe Adedi Dağılımı

*Verilerin Son Güncellenme Tarihi: 03.10.2020 09:38

ÜRÜN GRUBU	DÖVİZ TİPİ	2019				2020			
		Eylül		Ocak - Eylül		Eylül		Ocak - Eylül	
		FERDİ	GRUP	FERDİ	GRUP	FERDİ	GRUP	FERDİ	GRUP
SAĞLIK	EUR	0,0%	0,0%	0,0%	0,0%	0,0%	0,0%	0,0%	0,0%
	TRY	99,1%	100,0%	99,4%	100,0%	100,0%	100,0%	99,7%	100,0%
	USD	0,9%	0,0%	0,6%	0,0%	0,0%	0,0%	0,3%	0,0%
SEYAHAT	EUR	28,4%	19,2%	31,8%	20,6%	15,9%	13,8%	26,9%	11,3%
	SAR	0,0%	0,0%	3,5%	0,0%	0,0%	0,0%	0,0%	0,0%
	TRY	42,3%	80,8%	50,0%	79,4%	35,9%	86,2%	49,9%	88,7%
	USD	29,3%	0,0%	14,7%	0,0%	48,2%	0,0%	23,2%	0,0%
SAĞLIK ACİL SAĞLIK	EUR	0,0%	0,0%	0,0%	0,0%	0,0%	0,0%	0,0%	0,0%
	TRY	100,0%	100,0%	100,0%	100,0%	100,0%	100,0%	100,0%	100,0%
TAMAMLAYICI SAĞLIK	TRY	100,0%	100,0%	100,0%	100,0%	100,0%	100,0%	100,0%	100,0%
GÜNDELİK HASTANE TAZMİNATI	TRY	0,0%	0,0%	0,0%	0,0%	0,0%	0,0%	0,0%	0,0%
HASTALIK	TRY	100,0%	0,0%	100,0%	50,0%	100,0%	0,0%	100,0%	0,0%
	USD	0,0%	0,0%	0,0%	50,0%	0,0%	0,0%	0,0%	100,0%
YABANCILAR İÇİN SAĞLIK	TRY	100,0%	0,0%	100,0%	0,0%	100,0%	0,0%	100,0%	0,0%

Tablo 7: Yılı İllere Göre Yazılan Polİçe Adedi Dağılımı**(verisi kullanılmıřtır.)**

*Verilerin Son Güncellenme Tarihi: 03.10.2020 09:38

İL	SAĐLIK		SEYAHAT		SAĐLIK ACİL SAĐLIK		HASTALIK		YABANCILAR İÇİN SAĐLIK
	FERDİ	GRUP	FERDİ	GRUP	FERDİ	GRUP	FERDİ	GRUP	FERDİ
ADANA	5.726	68	6.152	612	7.107	6	1.016	0	1.856
ADİYAMAN	473	4	965	102	988	0	395	0	100
AFYON	623	7	1.151	76	4.329	0	325	0	593
AĐRI	206	0	440	68	1.222	0	123	0	151
AKSARAY	359	2	765	89	775	0	151	0	873
AMASYA	405	3	447	36	1.255	0	383	0	216
ANKARA	48.617	1.254	62.364	2.546	38.778	15	2.853	0	27.694
ANTALYA	24.120	71	15.053	1.221	11.250	1	2.657	0	26.244
ARDAHAN	158	0	154	36	463	0	8	0	62
ARTVİN	326	0	336	62	682	0	103	0	164
AYDIN	3.526	15	3.855	342	5.775	8	1.162	0	1.908
BALIKESİR	4.157	70	3.480	275	3.394	2	1.443	0	1.347
BARTIN	435	0	315	33	1.055	0	160	0	424
BATMAN	288	1	1.003	180	809	0	121	0	255
BAYBURT	32	0	195	23	460	0	4	0	43
BİLECİK	265	5	298	20	1.346	1	192	0	146
BİNGÖL	74	1	623	78	650	0	26	0	27
BİTLİS	176	0	455	98	1.554	0	39	0	198
BOLU	701	8	877	123	1.255	0	191	0	951
BURDUR	328	0	600	68	901	-1	114	0	231
BURSA	17.444	842	14.062	754	10.399	9	2.904	0	7.812
ÇANAKKALE	2.205	20	1.415	133	1.751	3	731	0	1.031
ÇANKIRI	162	4	246	37	365	0	57	0	432
ÇORUM	821	6	906	60	1.892	6	461	0	803
DENİZLİ	2.958	41	2.452	177	4.453	3	693	0	1.063
DİYARBAKIR	1.186	5	2.628	413	5.277	3	472	0	300
DÜZCE	947	18	722	310	1.684	0	367	0	303
EDİRNE	1.704	1	3.746	129	2.359	3	375	0	497
ELAZIĐ	333	6	1.225	126	1.771	0	154	0	458
ERZİNCAN	180	2	415	49	853	0	46	0	141
ERZURUM	492	3	968	144	2.902	0	197	0	427
ESKİŐEHİR	2.844	68	2.784	205	4.358	5	748	0	2.263
GAZİANTEP	4.858	12	5.539	745	5.457	6	760	0	5.113
GİRESUN	911	1	1.140	120	1.307	3	249	0	424
GÜMÜŐHANE	84	2	282	36	519	0	55	0	43
HAKKARİ	136	0	1.186	89	166	0	27	0	206
HATAY	2.194	22	5.957	419	4.246	2	700	0	516

Tablo 7: Yılı İllere Göre Yazılan Polİçe Adedi Dağılımı**(verisi kullanılmıřtır.)**

*Verilerin Son Güncellenme Tarihi: 03.10.2020 09:38

	SAĐLIK		SEYAHAT		SAĐLIK ACİL SAĐLIK		HASTALIK		YABANCILAR İÇİN SAĐLIK
İÇEL	6.280	32	4.926	403	4.715	0	1.413	0	6.015
İĐDIR	67	2	284	58	896	0	22	0	169
ISPARTA	742	1	756	58	1.407	0	209	0	1.499
İSTANBUL	371.540	13.075	579.327	52.099	36.304	74	8.602	0	294.853
İZMİR	34.395	547	26.675	2.557	25.143	22	4.044	1	4.820
K.MARAŐ	1.327	1	1.601	131	3.189	1	904	0	530
KARABÜK	413	3	379	51	1.636	1	118	0	2.571
KARAMAN	220	0	534	23	1.609	3	75	0	310
KARS	316	0	528	70	656	0	110	0	281
KASTAMONU	586	0	438	52	1.583	0	288	0	633
KAYSERİ	1.919	27	3.413	404	5.223	3	691	0	2.267
KİLİS	294	1	212	39	581	0	85	0	223
KIRIKKALE	231	3	414	18	868	0	81	0	210
KIRKLARELİ	1.321	6	2.153	118	1.897	15	334	0	860
KİRŐEHİR	243	0	864	79	1.632	0	98	0	418
KOCAELİ	10.576	324	6.063	621	7.712	2	1.326	0	2.936
KONYA	3.002	18	3.957	277	6.429	23	762	0	1.483
KÜTAHYA	767	16	776	40	2.647	1	491	0	979
MALATYA	734	5	1.190	134	1.133	0	347	0	524
MANİSA	3.851	44	2.689	304	4.816	15	1.195	0	710
MARDİN	402	3	1.726	293	2.163	1	180	0	302
MUĐLA	11.444	56	5.423	578	5.439	5	696	0	3.867
MUŐ	69	2	644	70	736	0	73	0	15
NEVŐEHİR	385	1	695	68	1.121	0	80	0	339
NİGDE	355	3	417	42	1.293	0	230	0	789
ORDU	1.595	12	1.608	217	2.047	2	365	0	521
OSMANİYE	490	2	765	99	1.518	1	294	0	168
RİZE	455	1	793	159	905	0	123	0	263
SAKARYA	3.305	54	2.599	208	3.268	2	959	0	3.564
SAMSUN	2.957	21	3.128	282	4.951	4	906	0	3.485
ŐANLIURFA	1.196	5	2.208	256	2.663	2	907	0	2.295
ŐİİRT	194	0	483	102	1.031	0	56	0	171
ŐİNOP	209	0	436	28	894	0	44	0	111
ŐIRNAK	288	1	1.146	155	1.204	2	13	0	130
ŐİVAS	380	3	1.062	118	5.810	0	215	0	220
TEKİRDAĐ	4.734	53	5.209	330	3.991	12	1.301	0	1.317
TOKAT	659	4	610	70	2.445	1	440	0	658
TRABZON	1.920	22	2.930	260	3.129	1	485	0	1.863

Tablo 7: Yılı İllere Göre Yazılan Poliçe Adedi Dağılımı

(verisi kullanılmıştır.)

*Verilerin Son Güncellenme Tarihi: 03.10.2020 09:38

	SAĞLIK		SEYAHAT		SAĞLIK ACİL SAĞLIK		HASTALIK		YABANCILAR İÇİN SAĞLIK
TUNCELİ	43	0	407	68	453	0	12	0	11
UŞAK	821	3	641	55	1.817	0	318	0	1.377
VAN	974	3	1.716	330	1.742	1	462	0	665
YALOVA	1.912	29	963	64	879	0	153	0	5.115
YOZGAT	202	1	761	71	1.306	0	107	0	307
ZONGULDAK	1.252	26	873	65	5.448	3	540	0	706

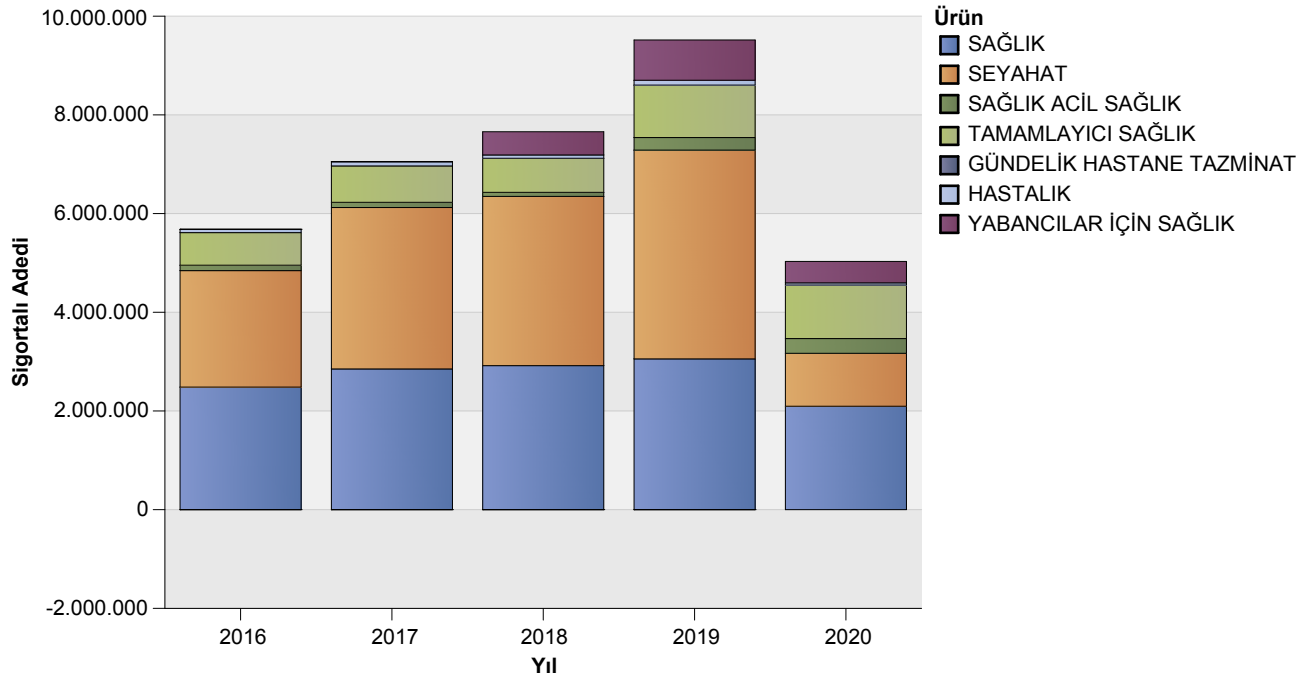
Tablo 8: Poliçe Durumuna Göre Yıllar Bazında Yazılan Poliçe Adedi Dağılımı

*Verilerin Son Güncellenme Tarihi: 03.10.2020 09:38

		2016	2017	2018	2019	2020
GÜNDELİK HASTANE TAZMİNATI	İPTAL	100%	100%	100%	100%	0,0%
HASTALIK	İPTAL	3%	4%	4%	2%	0%
	MERİ	97%	96%	96%	98%	100%
SAĞLIK	İPTAL	5%	3%	2%	1%	0%
	MERİ	95%	97%	98%	99%	100%
SAĞLIK ACİL SAĞLIK	İPTAL	11%	10%	0%	0%	0%
	MERİ	89%	90%	100%	100%	100%
SEYAHAT	İPTAL	0%	1%	0%	1%	-2%
	MERİ	100%	99%	100%	99%	102%
TAMAMLAYICI SAĞLIK	İPTAL	11%	9%	3%	1%	0%
	MERİ	89%	91%	97%	99%	100%
YABANCILAR İÇİN SAĞLIK	İPTAL	80%	2%	1%	1%	0%
	MERİ	20%	98%	99%	99%	100%

Grafik 1: Yazılan Sigortalı Sayısı Dağılımı

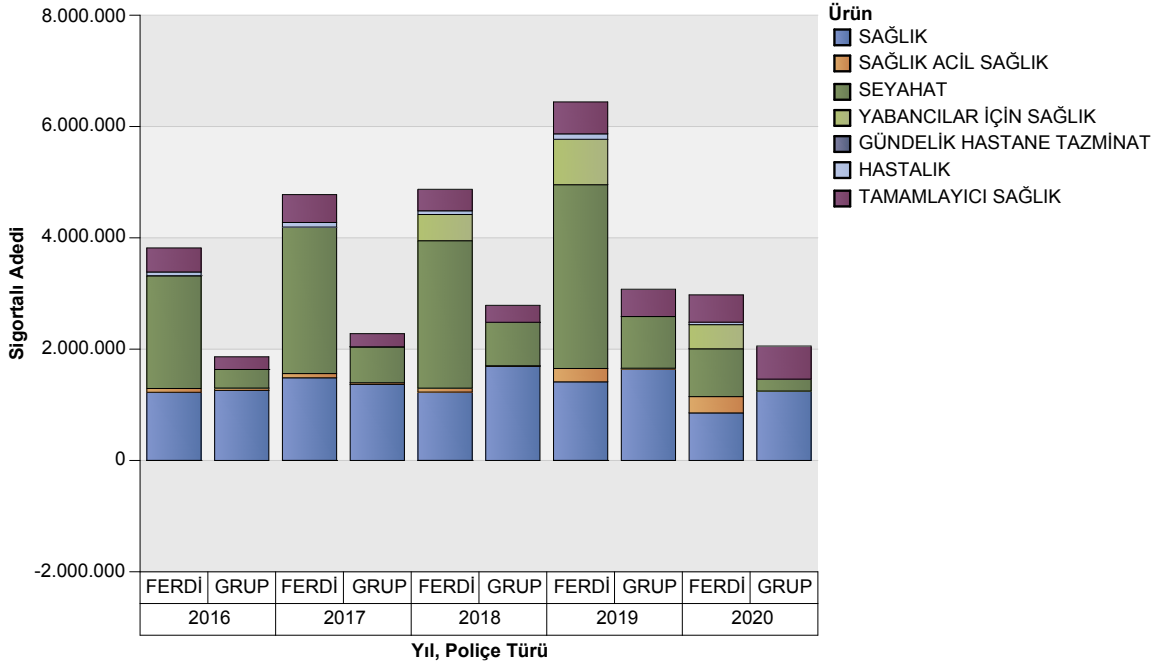
*Verilerin Son Güncellenme Tarihi: 03.10.2020 09:38



ÜRÜN GRUBU	2016	2017	2018	2019	2020
SAĞLIK	2.483.928	2.851.895	2.918.962	3.055.637	2.095.722
SEYAHAT	2.360.347	3.271.207	3.429.017	4.230.932	1.072.478
SAĞLIK ACİL SAĞLIK	109.789	105.175	82.308	254.062	298.981
TAMAMLAYICI SAĞLIK	660.424	737.841	690.527	1.063.452	1.084.609
GÜNDELİK HASTANE TAZMİNATI	-12	-3	-1	-3	0
HASTALIK	66.763	82.586	67.203	98.207	44.519
YABANCILAR İÇİN SAĞLIK	30	6.833	470.561	815.672	434.037

Grafik 2: Ürün Grubu ve Poliçe Tipine Göre Yazılan Sigortalı Sayısı Dağılımı

*Verilerin Son Güncellenme Tarihi: 03.10.2020 09:38

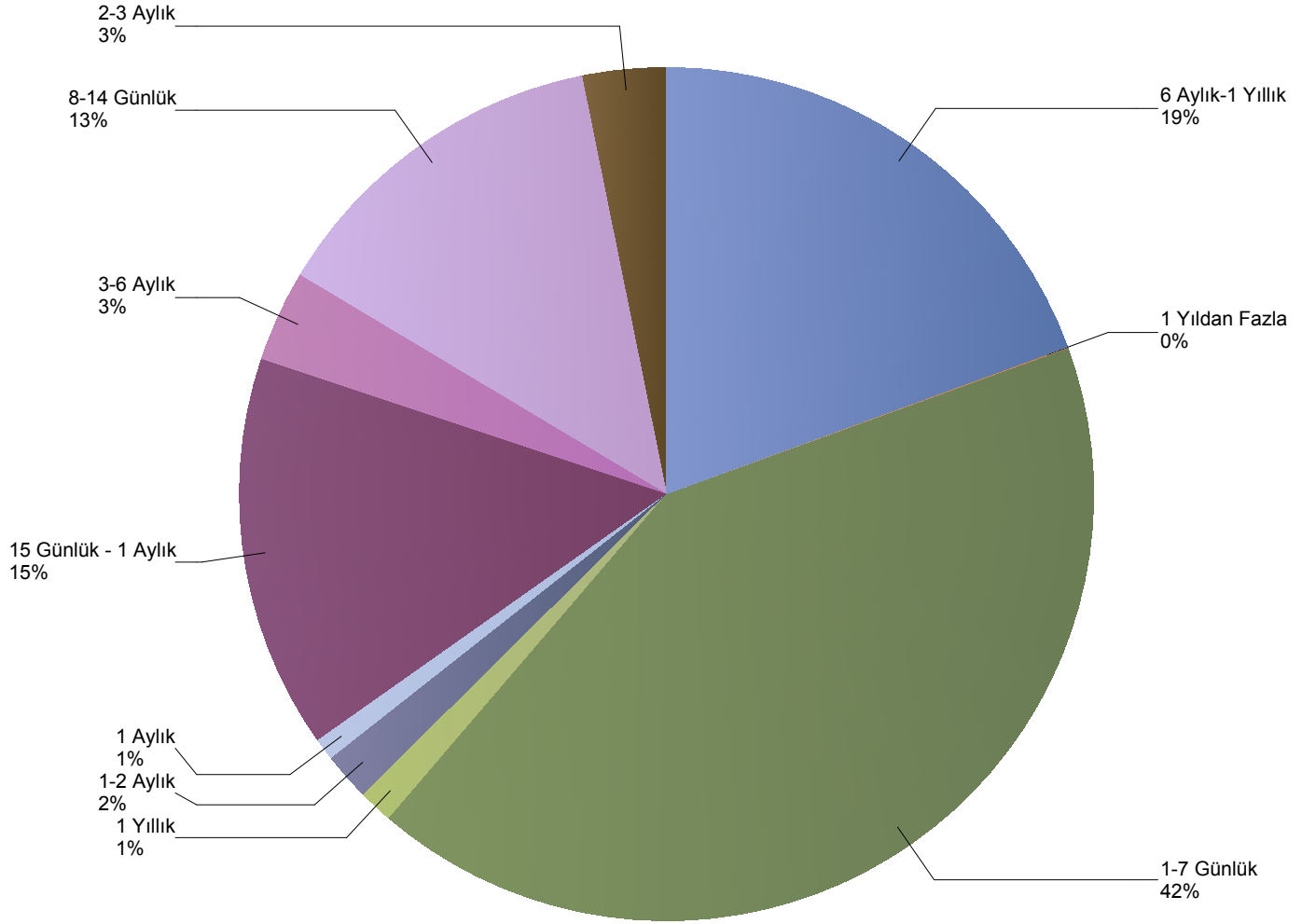


ÜRÜN GRUBU	2016		2017		2018		2019		2020	
	GRUP	FERDİ	GRUP	FERDİ	GRUP	FERDİ	GRUP	FERDİ	GRUP	FERDİ
SAĞLIK	1.259.037	1.224.891	1.366.330	1.485.565	1.690.528	1.228.434	1.643.006	1.412.631	1.241.283	854.439
SEYAHAT	333.628	2.026.719	645.804	2.625.403	780.009	2.649.008	928.603	3.302.329	213.449	859.029
SAĞLIK ACİL SAĞLIK	41.652	68.137	29.586	75.589	11.267	71.041	14.400	239.662	6.166	292.815
TAMAMLAYICI SAĞLIK	228.005	432.419	236.553	501.288	304.614	385.913	489.795	573.657	594.248	490.361
GÜNDELİK HASTANE TAZMİNATI	0	-12	0	-3	0	-1	0	-3	0	0
HASTALIK	359	66.404	315	82.271	481	66.722	325	97.882	91	44.428
YABANCILAR İÇİN SAĞLIK	0	30	0	6.833	0	470.561	0	815.672	0	434.037

Grafik 3: Yazılan Seyahat Sigortalarında Vade Dağılımı

(verisi kullanılmıştır.)

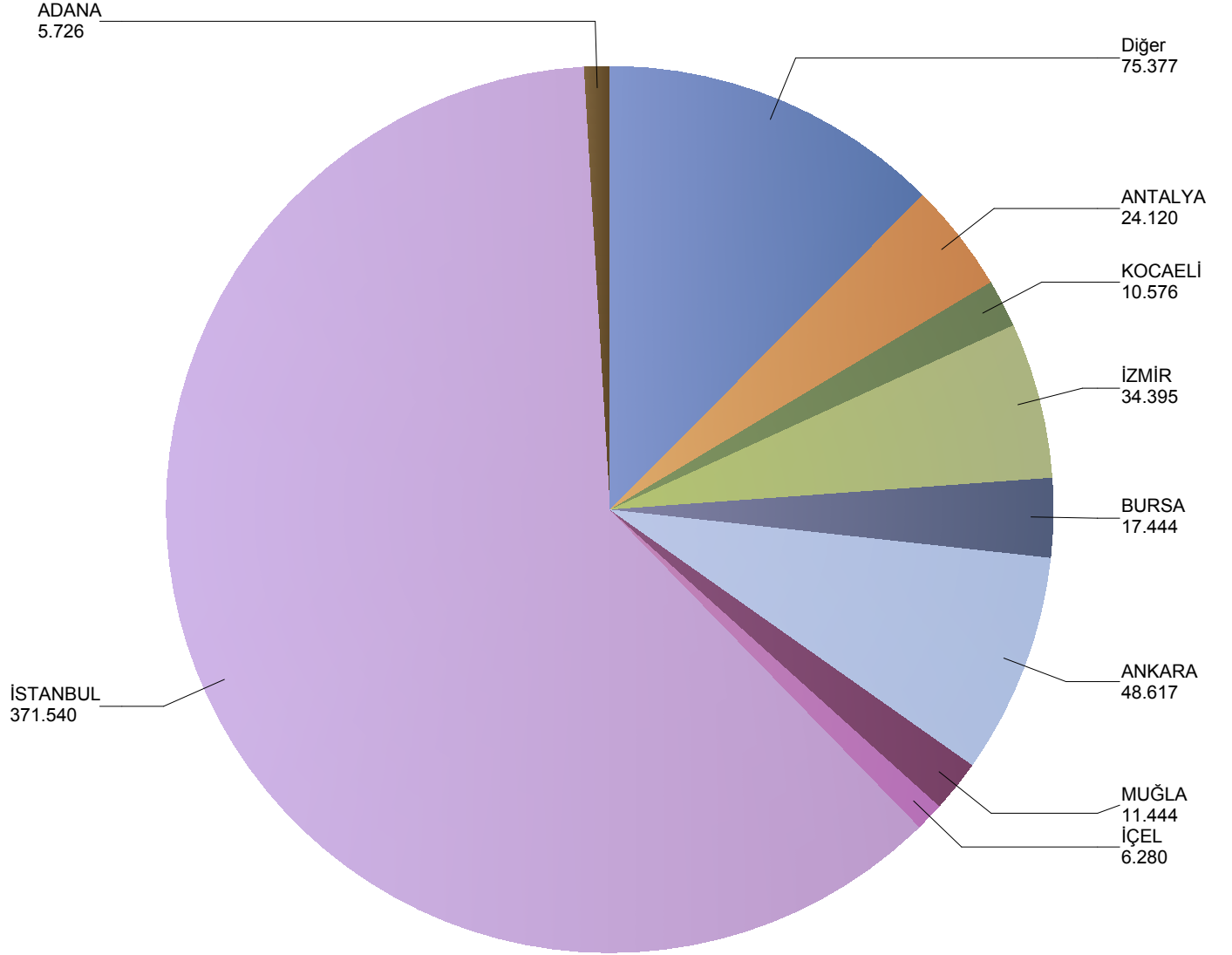
*Verilerin Son Güncellenme Tarihi: 03.10.2020 09:38



Grafik 4: Yazılan Bireysel Sağlık Sigortaları Poliçe Adetlerinin Yılı İller Dağılımı

(verisi kullanılmıştır.)

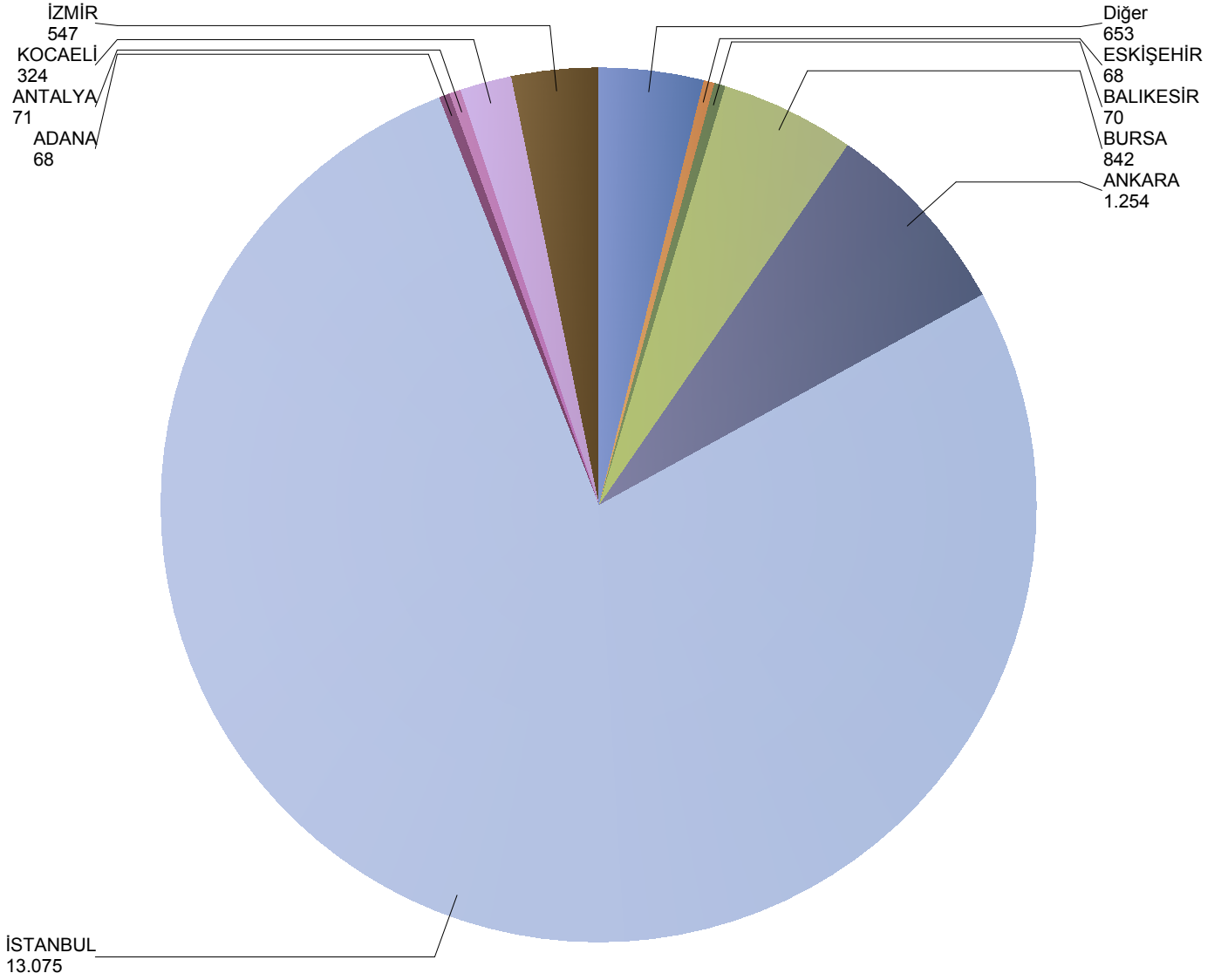
*Verilerin Son Güncellenme Tarihi: 03.10.2020 09:38



Grafik 5: Yazılan Kurumsal Sağlık Sigortaları Poliçe Adetlerinin Yılı İller Dağılımı

(verisi kullanılmıştır.)

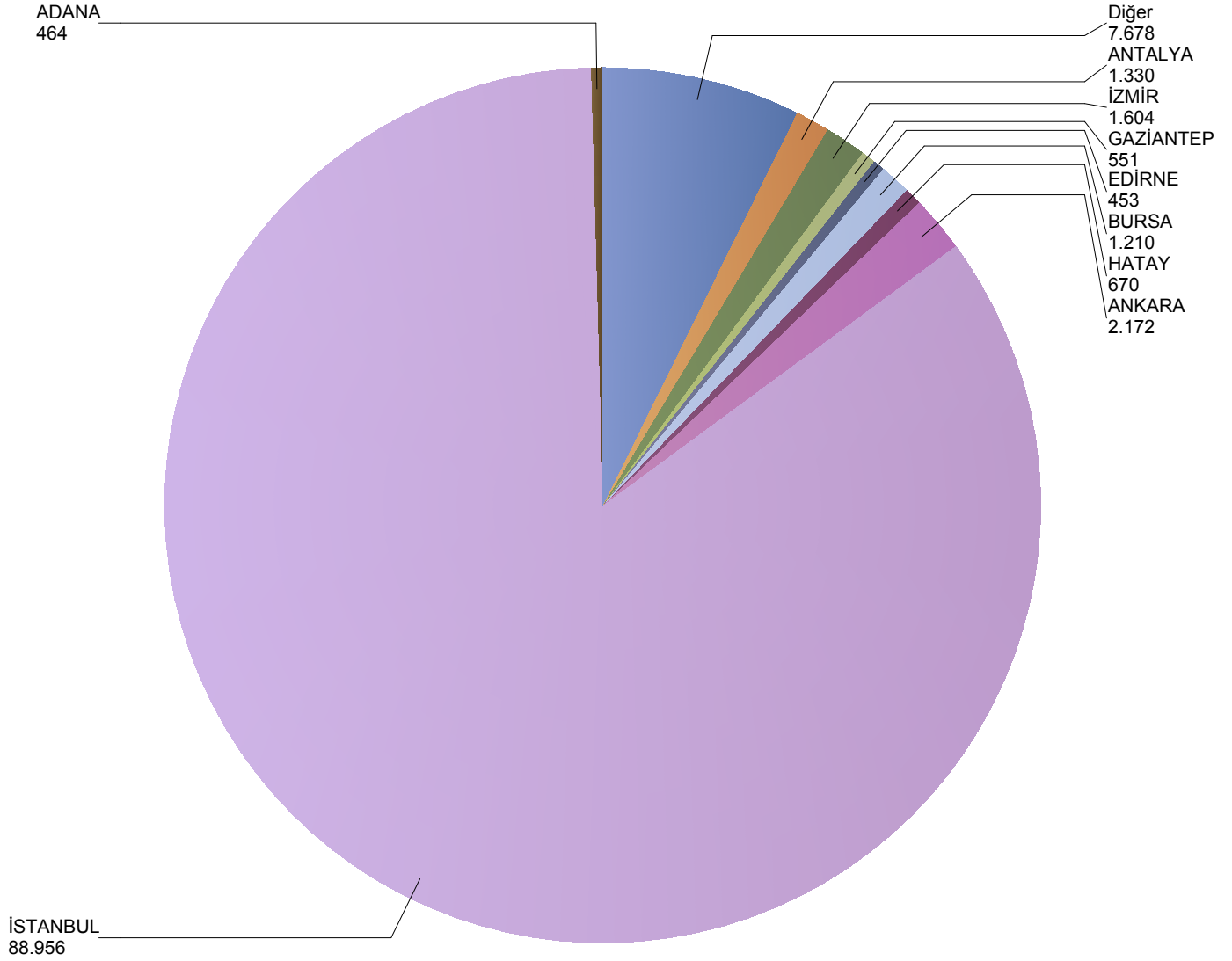
*Verilerin Son Güncellenme Tarihi: 03.10.2020 09:38



Grafik 6: Yazılan Bireysel Seyahat Sigortaları Poliçe Adetlerinin Yılı İller Dağılımı

(verisi kullanılmıştır.)

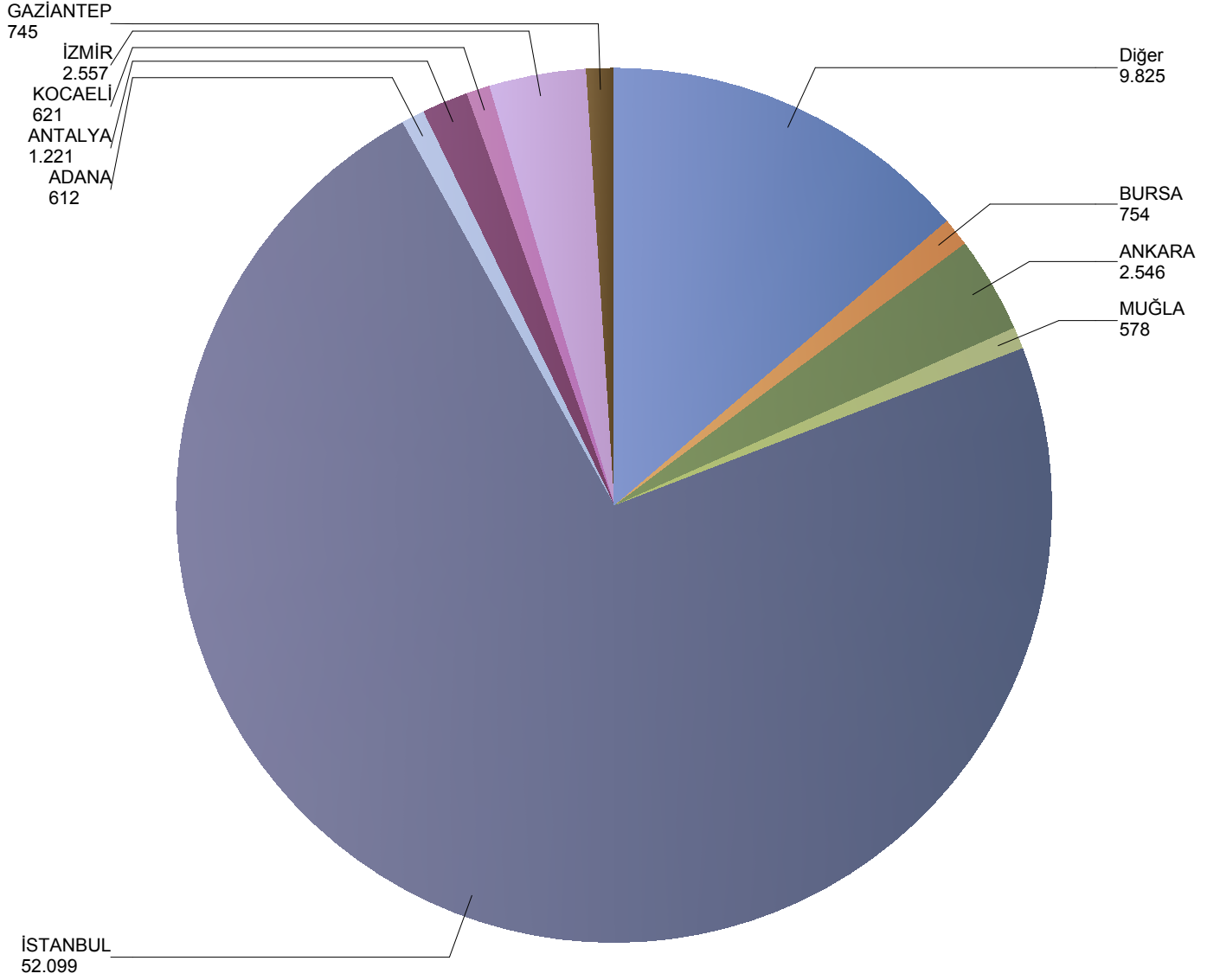
*Verilerin Son Güncellenme Tarihi: 03.10.2020 09:38



Grafik 7: Yazılan Kurumsal Seyahat Sigortaları Poliçe Adetlerinin Yılı İller Dağılımı

(verisi kullanılmıştır.)

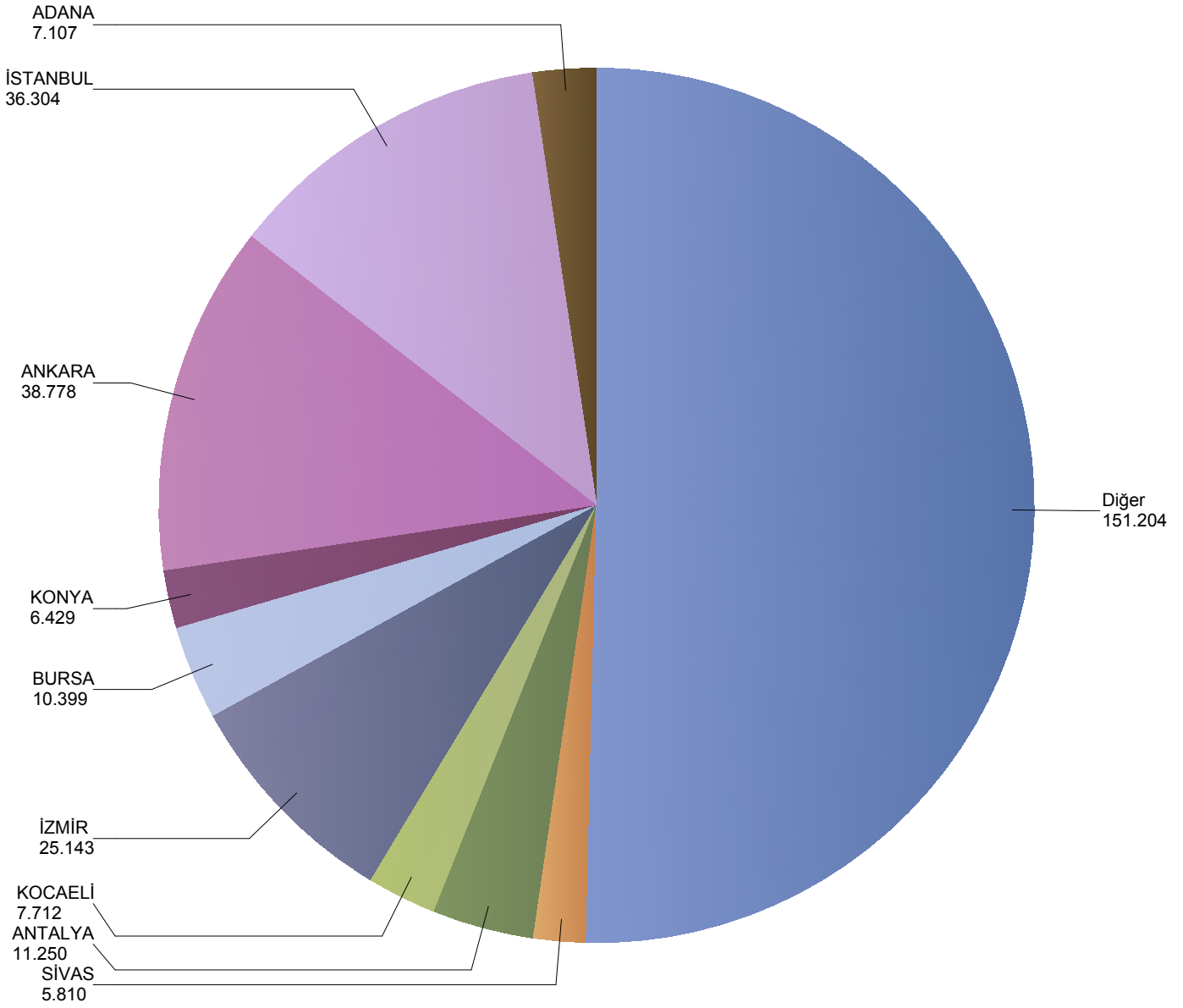
*Verilerin Son Güncellenme Tarihi: 03.10.2020 09:38



Grafik 8: Yazılan Bireysel Acil Sağlık Sigortaları Poliçe Adetlerinin Yılı İller Dağılımı

(verisi kullanılmıştır.)

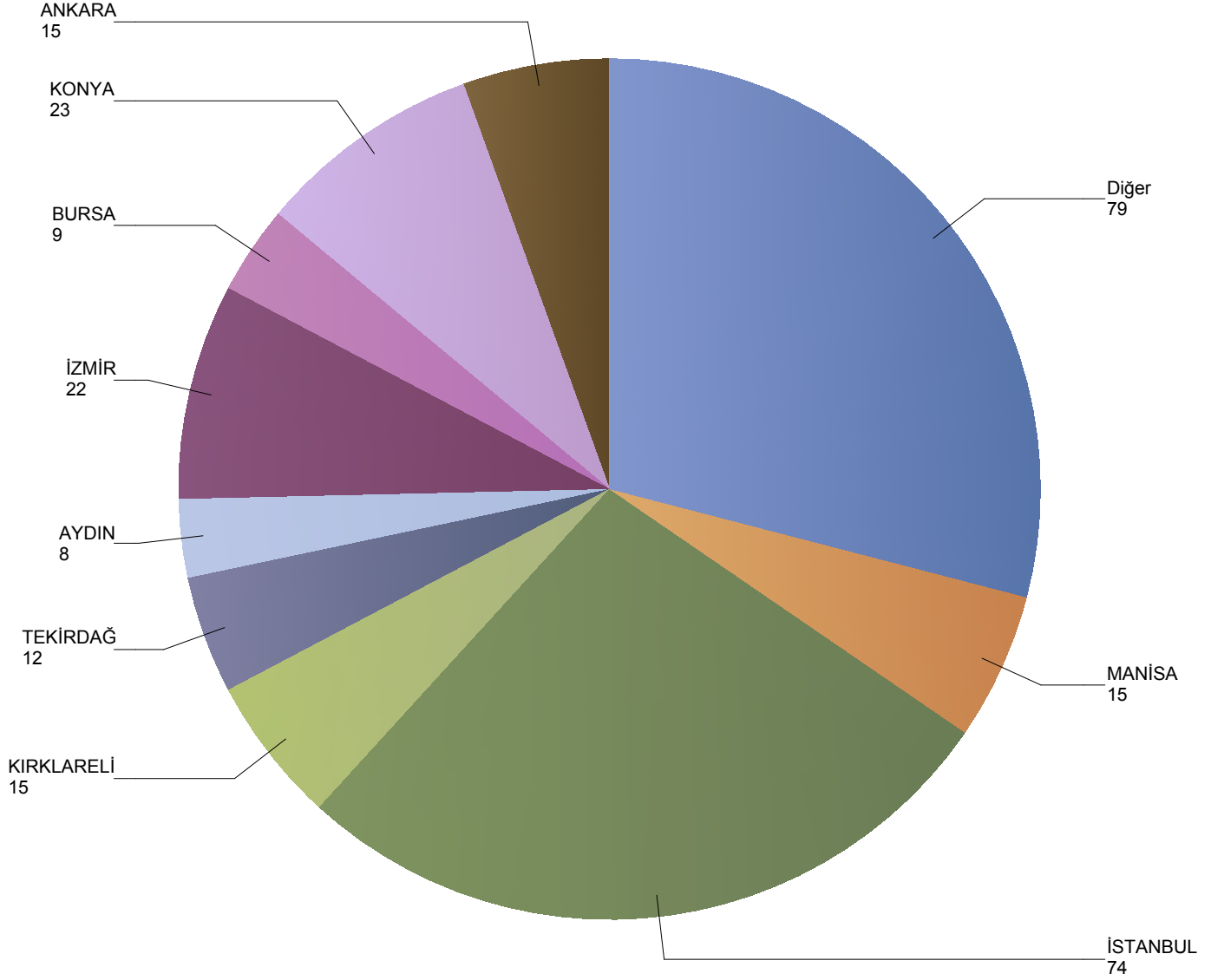
*Verilerin Son Güncellenme Tarihi: 03.10.2020 09:38



Grafik 9: Yazılan Kurumsal Acil Seyahat Sigortaları Poliçe Adetlerinin Yılı İller Dağılımı

(verisi kullanılmıştır.)

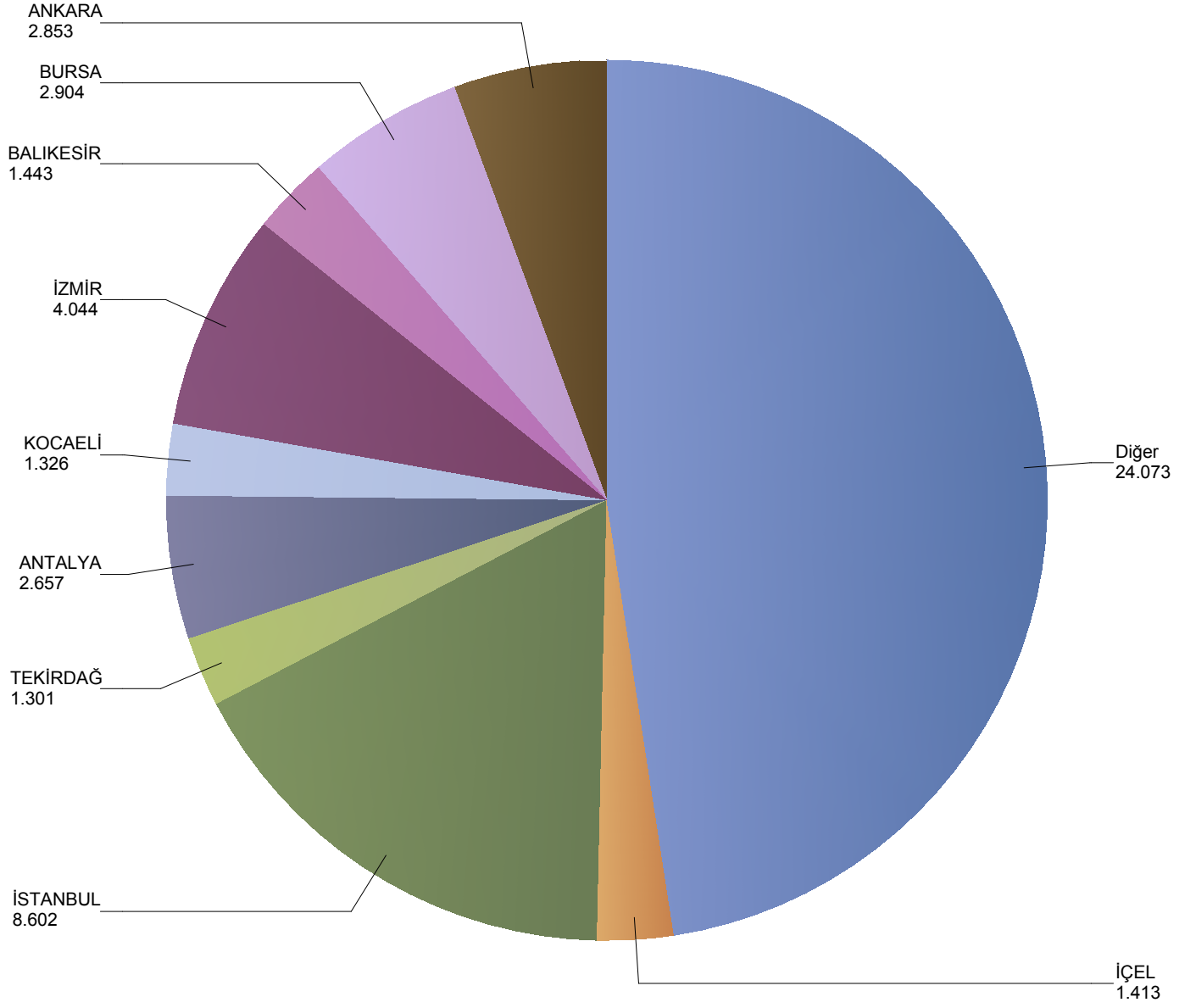
*Verilerin Son Güncellenme Tarihi: 03.10.2020 09:38



Grafik 10: Yazılan Bireysel Hastalık Sigortaları Poliçe Adetlerinin Yılı İller Dağılımı

(verisi kullanılmıştır.)

*Verilerin Son Güncellenme Tarihi: 03.10.2020 09:38



Grafik 11: Yazılan Bireysel Gündelik Hastane Tazminatı Sigortaları Poliçe Adetlerinin Yılı İller Dağılımı

(verisi kullanılmıştır.)

*Verilerin Son Güncellenme Tarihi: 03.10.2020 09:38