

**Mayıs
2020**

SAGMER İstatistikleri



Sigorta
Bilgi ve Gözetim
Merkezi

Tablo 2: Pazarlama Yöntemine Göre Yazılan Poliçe Adedi Dağılımı

*Verilerin Son Güncellenme Tarihi: 02.08.2020 11:34

ÜRÜN GRUBU	ÜRETİM KAYNAĞI	2019				2020			
		Mayıs		Ocak - Mayıs		Mayıs		Ocak - Mayıs	
		FERDİ	GRUP	FERDİ	GRUP	FERDİ	GRUP	FERDİ	GRUP
SAĞLIK	ACENTE	90,7%	62,7%	89,6%	33,5%	92,3%	14,9%	91,0%	16,4%
	BANKA	2,2%	1,3%	2,6%	1,2%	0,9%	0,1%	1,4%	0,2%
	BROKER	5,0%	28,7%	5,6%	36,0%	6,3%	9,4%	6,2%	24,2%
	ÇAĞRI MERKEZİ	1,0%	0,0%	0,4%	0,0%	0,0%	0,0%	0,8%	0,0%
	DİREKT	0,7%	7,0%	1,4%	29,3%	0,6%	75,5%	0,6%	59,2%
	SATIŞ OFİSİ	0,3%	0,3%	0,4%	0,0%	0,0%	0,0%	0,0%	0,0%
	WEB	0,1%	0,0%	0,1%	0,0%	0,0%	0,0%	0,0%	0,0%
SEYAHAT	ACENTE	71,4%	81,9%	75,0%	84,4%	48,8%	100,0%	68,5%	90,5%
	ATM	0,0%	0,0%	0,0%	0,0%	0,0%	0,0%	0,0%	0,0%
	BANKA	5,5%	0,2%	4,8%	0,1%	1,5%	0,0%	4,0%	0,1%
	BROKER	5,0%	0,2%	2,0%	0,1%	2,9%	0,0%	4,3%	0,0%
	ÇAĞRI MERKEZİ	0,1%	0,0%	0,1%	0,0%	0,0%	0,0%	0,1%	0,0%
	DİREKT	2,5%	0,2%	1,9%	0,2%	0,9%	0,0%	7,1%	0,0%
	SATIŞ OFİSİ	0,0%	0,0%	0,0%	0,0%	0,0%	0,0%	0,0%	0,0%
	WEB	15,4%	17,6%	16,2%	15,1%	45,9%	0,0%	16,0%	9,4%
SAĞLIK ACIL SAĞLIK	ACENTE	4,5%	19,8%	4,2%	15,2%	12,2%	19,4%	2,8%	15,8%
	ATM	0,1%	0,0%	0,1%	0,0%	0,0%	0,0%	0,0%	0,0%
	BANKA	95,4%	80,2%	95,5%	83,5%	87,8%	80,6%	97,1%	79,3%
	BROKER	0,0%	0,0%	0,1%	0,0%	0,0%	0,0%	0,0%	0,0%
	ÇAĞRI MERKEZİ	0,0%	0,0%	0,0%	0,0%	0,0%	0,0%	0,0%	0,0%
	DİREKT	0,0%	0,0%	0,0%	1,2%	0,0%	0,0%	0,0%	4,9%
	SATIŞ OFİSİ	0,0%	0,0%	0,0%	0,0%	0,0%	0,0%	0,0%	0,0%
	WEB	0,0%	0,0%	0,0%	0,0%	0,0%	0,0%	0,0%	0,0%
TAMAMLAYICI SAĞLIK	ACENTE	79,4%	61,1%	70,4%	48,9%	75,5%	51,6%	75,6%	55,7%
	ATM	0,0%	0,0%	0,0%	0,0%	0,0%	0,0%	0,0%	0,0%
	BANKA	13,4%	24,7%	22,7%	29,4%	17,5%	13,8%	17,1%	8,6%
	BROKER	5,5%	9,5%	5,5%	17,5%	6,4%	28,2%	6,4%	28,1%
	DİREKT	1,8%	4,7%	1,4%	4,3%	0,6%	6,3%	0,9%	7,6%
GÜNDELİK HASTANE TAZMİNATI	BANKA	0,0%	0,0%	0,0%	0,0%	0,0%	0,0%	0,0%	0,0%
HASTALIK	ACENTE	86,8%	0,0%	87,7%	0,0%	98,4%	0,0%	98,8%	0,0%
	ATM	0,0%	0,0%	0,0%	0,0%	0,0%	0,0%	0,0%	0,0%
	BANKA	11,4%	0,0%	10,8%	0,0%	1,2%	0,0%	1,0%	0,0%
	BROKER	1,2%	0,0%	0,3%	100,0%	0,1%	0,0%	0,1%	100,0%
	ÇAĞRI MERKEZİ	0,0%	0,0%	0,1%	0,0%	0,0%	0,0%	0,0%	0,0%
	DİREKT	0,2%	0,0%	0,9%	0,0%	0,3%	0,0%	0,2%	0,0%
	SATIŞ OFİSİ	0,5%	0,0%	0,3%	0,0%	0,0%	0,0%	0,0%	0,0%
YABANCILAR İÇİN SAĞLIK	ACENTE	85,2%	0,0%	86,2%	0,0%	75,2%	0,0%	70,2%	0,0%

Tablo 3: Yenileme Yapısına Göre Yazılan Poliçe Adetleri Dağılımı

*Verilerin Son Güncellenme Tarihi: 02.08.2020 11:34

ÜRÜN GRUBU	YENİLEME TİPİ	2019				2020			
		Mayıs		Ocak - Mayıs		Mayıs		Ocak - Mayıs	
		FERDİ	GRUP	FERDİ	GRUP	FERDİ	GRUP	FERDİ	GRUP
SAĞLIK	Geçiş	23,2%	0,6%	22,9%	0,4%	14,0%	0,0%	13,3%	0,1%
	Yeni İş	24,7%	20,5%	22,2%	24,6%	14,0%	78,6%	21,7%	54,9%
	Yenileme	52,1%	78,9%	54,9%	75,0%	72,0%	21,4%	65,0%	45,1%
SEYAHAT	Geçiş	8,2%	15,1%	9,7%	15,1%	1,5%	0,1%	7,7%	10,5%
	Yeni İş	69,9%	83,3%	67,0%	83,8%	51,3%	99,9%	73,8%	89,3%
	Yenileme	22,0%	1,6%	23,3%	1,1%	47,2%	0,0%	18,5%	0,3%
SAĞLIK ACİL SAĞLIK	Geçiş	0,4%	0,0%	0,4%	0,0%	0,4%	0,0%	0,2%	0,0%
	Yeni İş	97,8%	20,9%	97,7%	22,3%	91,7%	11,1%	98,3%	39,7%
	Yenileme	1,8%	79,1%	1,9%	77,7%	7,9%	88,9%	1,4%	60,3%
TAMAMLAYICI SAĞLIK	Geçiş	0,5%	0,7%	0,6%	0,4%	0,6%	0,9%	0,7%	0,4%
	Yeni İş	54,0%	53,4%	65,0%	59,1%	49,5%	34,8%	58,5%	46,3%
	Yenileme	45,5%	45,9%	34,4%	40,5%	49,9%	64,3%	40,7%	53,3%
GÜNDELİK HASTANE TAZMİNATI	Yeni İş	0,0%	0,0%	0,0%	0,0%	0,0%	0,0%	0,0%	0,0%
HASTALIK	Geçiş	0,0%	0,0%	0,0%	0,0%	0,0%	0,0%	0,0%	0,0%
	Yeni İş	81,4%	0,0%	83,9%	0,0%	33,5%	0,0%	79,5%	0,0%
	Yenileme	18,6%	0,0%	16,1%	100,0%	66,5%	0,0%	20,5%	100,0%
YABANCILAR İÇİN SAĞLIK	Yeni İş	97,9%	0,0%	98,1%	0,0%	99,1%	0,0%	99,4%	0,0%
	Yenileme	2,1%	0,0%	1,9%	0,0%	0,9%	0,0%	0,6%	0,0%

Tablo 4: Sağlık Sigortalarında Yenileme Yılına Göre Yazılan Poliçe Adedi Dağılımı

*Verilerin Son Güncellenme Tarihi: 02.08.2020 11:34

ÜRÜN GRUBU	YENİLEME YILI	2019				2020			
		Mayıs		Ocak - Mayıs		Mayıs		Ocak - Mayıs	
		FERDİ	GRUP	FERDİ	GRUP	FERDİ	GRUP	FERDİ	GRUP
SAĞLIK	0-4	85,5%	50,3%	85,9%	67,6%	80,9%	87,1%	82,4%	79,6%
	5-10	9,4%	44,6%	9,0%	27,3%	12,8%	11,6%	11,0%	17,3%
	11-20	4,6%	5,0%	4,6%	4,9%	6,1%	1,3%	5,7%	2,9%
	20<	0,5%	0,1%	0,5%	0,2%	0,3%	0,1%	0,9%	0,2%

Tablo 5: Vade Yapısına Göre Yazılan Poliçe Adedi Dağılımı

*Verilerin Son Güncellenme Tarihi: 02.08.2020 11:34

ÜRÜN GRUBU	VADE SÜRESİ (AY)	2019				2020			
		Mayıs		Ocak - Mayıs		Mayıs		Ocak - Mayıs	
		FERDİ	GRUP	FERDİ	GRUP	FERDİ	GRUP	FERDİ	GRUP
SAĞLIK	1	45,8%	12,1%	42,4%	14,1%	32,3%	2,7%	35,0%	7,6%
	2-6	7,9%	15,2%	8,3%	34,3%	9,3%	3,6%	8,7%	20,8%
	7-12	46,3%	72,7%	49,3%	51,6%	58,3%	93,7%	56,3%	71,6%
SEYAHAT	1	99,7%	99,8%	99,7%	99,9%	96,5%	99,9%	99,5%	99,9%
	2-6	0,3%	0,2%	0,3%	0,1%	3,5%	0,1%	0,5%	0,1%
	7-12	0,0%	0,0%	0,0%	0,0%	0,0%	0,0%	0,0%	0,0%
SAĞLIK ACİL SAĞLIK	1	96,3%	64,8%	96,2%	68,9%	90,8%	55,6%	97,8%	71,7%
	2-6	0,6%	13,2%	0,8%	7,9%	1,2%	13,9%	0,3%	8,2%
	7-12	3,1%	22,0%	2,9%	23,2%	8,0%	30,6%	1,9%	20,1%
TAMAMLAYICI SAĞLIK	1	29,3%	29,2%	39,6%	33,8%	40,6%	20,1%	42,0%	16,3%
	2-6	15,5%	48,1%	14,3%	40,9%	11,3%	37,2%	10,8%	46,5%
	7-12	55,2%	22,7%	46,1%	25,3%	48,0%	42,7%	47,2%	37,3%
GÜNDELİK HASTANE TAZMİNATI	1	0,0%	0,0%	0,0%	0,0%	0,0%	0,0%	0,0%	0,0%
HASTALIK	1	90,2%	0,0%	91,3%	100,0%	87,9%	0,0%	96,1%	100,0%
	2-6	1,1%	0,0%	1,1%	0,0%	7,0%	0,0%	2,1%	0,0%
	7-12	8,6%	0,0%	7,6%	0,0%	5,0%	0,0%	1,8%	0,0%
YABANCILAR İÇİN SAĞLIK	1	95,2%	0,0%	95,1%	0,0%	96,3%	0,0%	96,7%	0,0%
	2-6	2,2%	0,0%	1,6%	0,0%	1,8%	0,0%	1,6%	0,0%
	7-12	2,7%	0,0%	3,3%	0,0%	1,9%	0,0%	1,7%	0,0%

Tablo 6: Döviz Tipine Göre Yazılan Poliçe Adedi Dağılımı

*Verilerin Son Güncellenme Tarihi: 02.08.2020 11:34

ÜRÜN GRUBU	DÖVİZ TİPİ	2019				2020			
		Mayıs		Ocak - Mayıs		Mayıs		Ocak - Mayıs	
		FERDİ	GRUP	FERDİ	GRUP	FERDİ	GRUP	FERDİ	GRUP
SAĞLIK	TRY	100,0%	100,0%	100,0%	100,0%	100,0%	100,0%	99,9%	100,0%
	USD	0,0%	0,0%	0,0%	0,0%	0,0%	0,0%	0,1%	0,0%
SEYAHAT	EUR	37,7%	25,1%	35,6%	20,5%	20,2%	0,0%	32,3%	11,7%
	SAR	1,5%	0,0%	3,2%	0,0%	0,0%	0,0%	0,0%	0,0%
	TRY	50,7%	74,9%	51,9%	79,5%	73,2%	100,0%	50,8%	88,3%
	USD	10,1%	0,0%	9,3%	0,0%	6,6%	0,0%	17,0%	0,0%
SAĞLIK ACİL SAĞLIK	TRY	100,0%	100,0%	100,0%	100,0%	100,0%	100,0%	100,0%	100,0%
TAMAMLAYICI SAĞLIK	TRY	100,0%	100,0%	100,0%	100,0%	100,0%	100,0%	100,0%	100,0%
GÜNDELİK HASTANE TAZMİNATI	TRY	0,0%	0,0%	0,0%	0,0%	0,0%	0,0%	0,0%	0,0%
HASTALIK	TRY	100,0%	0,0%	100,0%	0,0%	100,0%	0,0%	100,0%	0,0%
	USD	0,0%	0,0%	0,0%	100,0%	0,0%	0,0%	0,0%	100,0%
YABANCILAR İÇİN SAĞLIK	TRY	100,0%	0,0%	100,0%	0,0%	100,0%	0,0%	100,0%	0,0%

Tablo 7: 2020 Yılı İllere Göre Yazılan Poliçe Adedi Dağılımı

(verisi kullanılmıřtır.)

*Verilerin Son Güncellenme Tarihi: 02.08.2020 11:34

İL	SAĐLIK		SEYAHAT		SAĐLIK ACİL SAĐLIK		HASTALIK		YABANCILAR İÇİN SAĐLIK
	FERDİ	GRUP	FERDİ	GRUP	FERDİ	GRUP	FERDİ	GRUP	
ADANA	3.310	55	4.299	350	3.089	1	662	0	856
ADİYAMAN	229	2	626	61	362	0	237	0	38
AFYON	375	5	841	26	1.899	0	189	0	242
AĐRI	77	0	286	40	537	0	58	0	44
AKSARAY	184	1	561	71	308	0	98	0	324
AMASYA	231	1	350	20	644	0	235	0	81
ANKARA	26.311	864	53.649	1.832	16.127	10	1.722	0	11.926
ANTALYA	10.766	55	10.748	815	3.728	1	1.696	0	10.586
ARDAHAN	108	0	97	23	229	0	4	0	17
ARTVİN	200	0	221	31	377	0	65	0	25
AYDIN	1.799	15	2.942	221	2.633	8	605	0	757
BALIKESİR	2.314	59	2.584	186	1.448	2	739	0	439
BARTIN	230	0	206	20	507	0	107	0	142
BATMAN	145	1	575	83	250	0	81	0	97
BAYBURT	10	0	146	13	218	0	3	0	9
BİLECİK	137	1	223	13	610	0	78	0	47
BİNGÖL	36	0	453	52	356	0	4	0	8
BİTLİS	71	0	284	55	540	0	23	0	44
BOLU	390	7	580	45	559	0	99	0	364
BURDUR	192	0	364	39	346	-1	70	0	86
BURSA	10.211	590	10.147	414	3.934	8	1.526	0	3.325
ÇANAKKALE	1.211	13	1.066	91	795	2	360	0	421
ÇANKIRI	94	3	190	11	128	0	33	0	162
ÇORUM	471	3	664	41	839	3	259	0	390
DENİZLİ	1.594	34	1.801	113	1.950	2	404	0	533
DİYARBAKIR	626	4	1.576	175	2.040	0	310	0	118
DÜZCE	525	16	534	81	862	0	204	0	155
EDİRNE	948	1	2.906	66	971	2	270	0	156
ELAZIĐ	187	6	838	78	504	0	67	0	178
ERZİNCAN	86	0	306	31	330	0	18	0	60
ERZURUM	237	2	626	59	1.327	0	109	0	166
ESKİŐEHİR	1.664	47	2.119	135	1.857	0	404	0	798
GAZİANTEP	2.750	8	3.559	357	2.144	3	424	0	1.837
GİRESUN	500	1	841	91	543	2	159	0	110
GÜMÜŐHANE	42	1	201	22	240	0	34	0	15
HAKKARİ	53	0	630	42	51	0	14	0	61
HATAY	1.157	19	3.723	291	1.777	0	418	0	208

Tablo 7: 2020 Yılı İllere Göre Yazılan Poliçe Adedi Dağılımı**(verisi kullanılmıştır.)**

*Verilerin Son Güncellenme Tarihi: 02.08.2020 11:34

	SAĞLIK		SEYAHAT		SAĞLIK ACİL SAĞLIK		HASTALIK		YABANCILAR İÇİN SAĞLIK
İÇEL	3.487	22	3.276	206	1.981	0	841	0	2.457
İĞDIR	39	2	180	33	423	0	9	0	74
ISPARTA	363	1	578	41	516	0	117	0	464
İSTANBUL	212.548	11.249	345.837	41.598	12.907	54	5.027	0	138.410
İZMİR	19.488	400	20.512	1.749	8.838	17	2.060	1	1.616
K.MARAŞ	727	1	1.157	84	1.286	1	531	0	212
KARABÜK	226	3	288	34	733	0	67	0	1.149
KARAMAN	101	0	428	20	568	1	44	0	50
KARS	102	0	287	41	381	0	65	0	44
KASTAMONU	294	0	285	35	701	0	147	0	194
KAYSERİ	1.096	18	2.460	240	2.093	3	355	0	674
KİLİS	176	0	129	14	295	0	65	0	92
KIRIKKALE	134	2	277	8	489	0	48	0	82
KIRKLARELİ	662	4	1.640	62	896	13	221	0	260
KIRŞEHİR	106	0	584	66	633	0	45	0	159
KOCAELİ	6.121	244	4.470	313	3.143	-1	687	0	1.582
KONYA	1.538	11	2.953	175	2.193	21	450	0	622
KÜTAHYA	416	9	626	19	1.061	1	283	0	288
MALATYA	339	5	876	94	469	0	169	0	155
MANİSA	2.159	35	1.888	181	2.039	10	743	0	294
MARDİN	220	3	1.015	128	836	0	97	0	154
MUĞLA	5.932	50	4.145	427	2.432	2	401	0	1.442
MUŞ	20	1	398	39	324	0	43	0	7
NEVŞEHİR	206	1	536	31	461	0	41	0	131
NİGDE	155	2	295	28	563	0	139	0	224
ORDU	884	6	1.090	157	1.031	0	222	0	210
OSMANİYE	337	2	477	49	474	1	207	0	81
RİZE	292	0	557	98	402	0	74	0	109
SAKARYA	1.927	43	1.895	83	1.306	0	530	0	1.266
SAMSUN	1.939	15	2.258	176	2.119	3	517	0	843
ŞANLIURFA	648	4	1.386	163	983	1	624	0	1.120
SİİRT	47	0	323	51	360	0	29	0	44
SİNOP	123	0	341	22	329	0	16	0	38
ŞIRNAK	148	0	687	78	430	2	7	0	77
SİVAS	223	3	781	71	2.341	0	133	0	97
TEKİRDAĞ	2.746	42	3.747	185	1.405	6	789	0	648
TOKAT	363	3	405	46	1.144	1	293	0	311
TRABZON	1.073	13	2.078	149	1.461	1	314	0	903

Tablo 7: 2020 Yılı İllere Göre Yazılan Poliçe Adedi Dağılımı

(verisi kullanılmıştır.)

*Verilerin Son Güncellenme Tarihi: 02.08.2020 11:34

	SAĞLIK		SEYAHAT		SAĞLIK ACİL SAĞLIK		HASTALIK		YABANCILAR İÇİN SAĞLIK
TUNCELİ	16	0	269	50	158	0	4	0	0
UŞAK	424	2	473	30	712	0	173	0	352
VAN	449	2	1.049	170	906	1	279	0	314
YALOVA	929	16	676	22	351	0	70	0	1.951
YOZGAT	76	1	566	53	471	0	63	0	159
ZONGULDAK	685	25	656	46	2.574	3	297	0	203

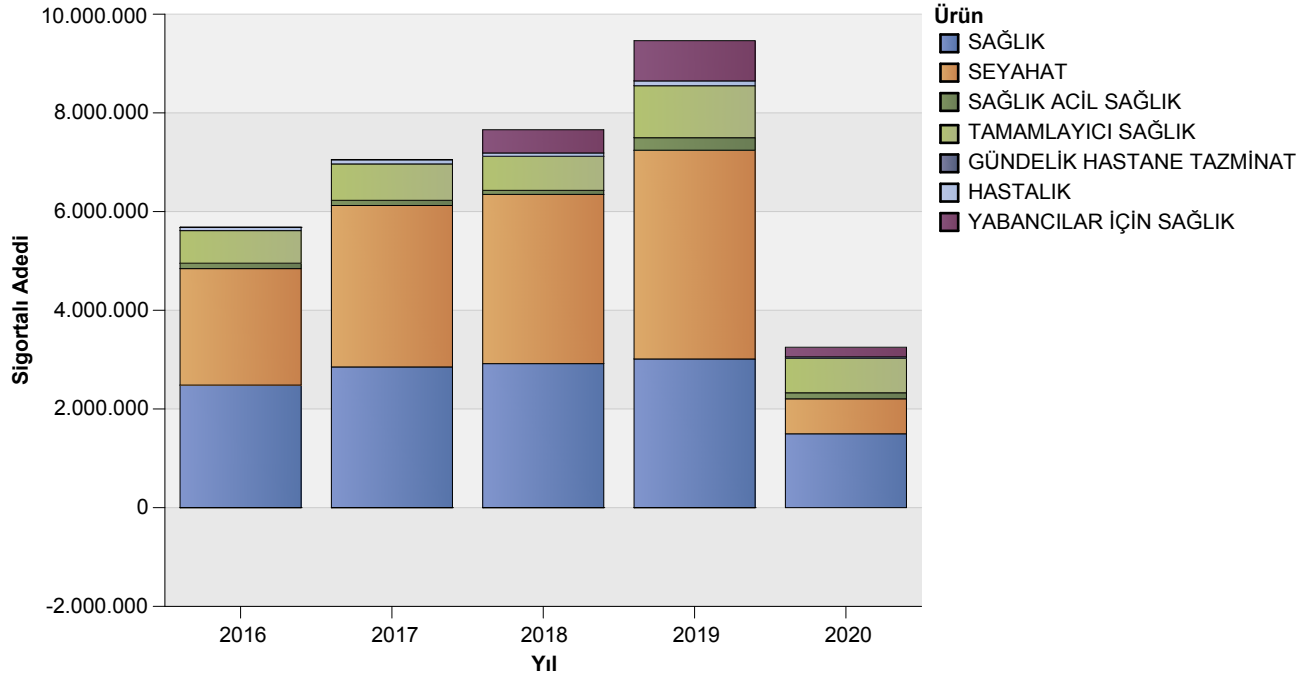
Tablo 8: Poliçe Durumuna Göre Yıllar Bazında Yazılan Poliçe Adedi Dağılımı

*Verilerin Son Güncellenme Tarihi: 02.08.2020 11:34

		2016	2017	2018	2019	2020
GÜNDELİK HASTANE TAZMİNATI	İPTAL	100%	100%	100%	100%	0,0%
HASTALIK	İPTAL	3%	4%	4%	2%	0%
	MERİ	97%	96%	96%	98%	100%
SAĞLIK	İPTAL	5%	3%	2%	1%	0%
	MERİ	95%	97%	98%	99%	100%
SAĞLIK ACİL SAĞLIK	İPTAL	11%	10%	0%	0%	0%
	MERİ	89%	90%	100%	100%	100%
SEYAHAT	İPTAL	0%	1%	0%	1%	-2%
	MERİ	100%	99%	100%	99%	102%
TAMAMLAYICI SAĞLIK	İPTAL	11%	9%	3%	1%	0%
	MERİ	89%	91%	97%	99%	100%
YABANCILAR İÇİN SAĞLIK	İPTAL	80%	2%	1%	0%	0%
	MERİ	20%	98%	99%	100%	100%

Grafik 1: Yazılan Sigortalı Sayısı Dağılımı

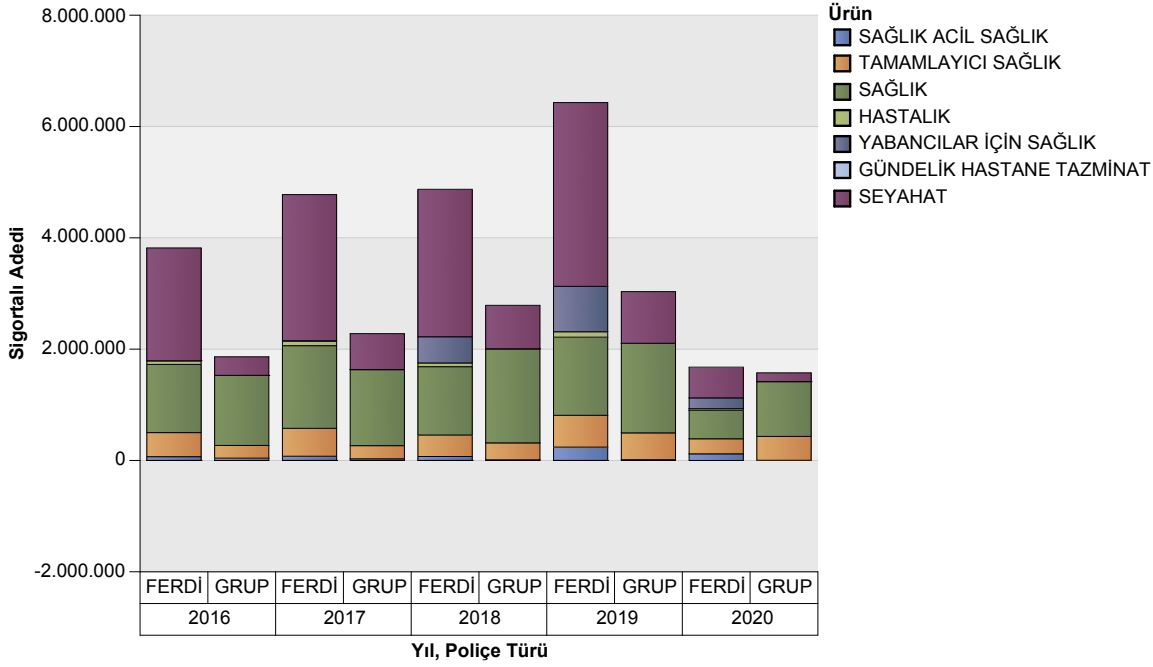
*Verilerin Son Güncellenme Tarihi: 02.08.2020 11:34



ÜRÜN GRUBU	2016	2017	2018	2019	2020
SAĞLIK	2.483.928	2.851.897	2.918.962	3.013.162	1.496.736
SEYAHAT	2.360.347	3.271.207	3.429.017	4.230.682	708.798
SAĞLIK ACİL SAĞLIK	109.789	105.175	82.308	253.331	122.473
TAMAMLAYICI SAĞLIK	660.424	737.841	690.527	1.053.258	698.733
GÜNDELİK HASTANE TAZMİNATI	-12	-3	-1	-3	0
HASTALIK	66.763	82.586	67.203	97.709	28.810
YABANCILAR İÇİN SAĞLIK	30	6.831	470.561	815.672	194.828

Grafik 2: Ürün Grubu ve Poliçe Tipine Göre Yazılan Sigortalı Sayısı Dağılımı

*Verilerin Son Güncellenme Tarihi: 02.08.2020 11:34

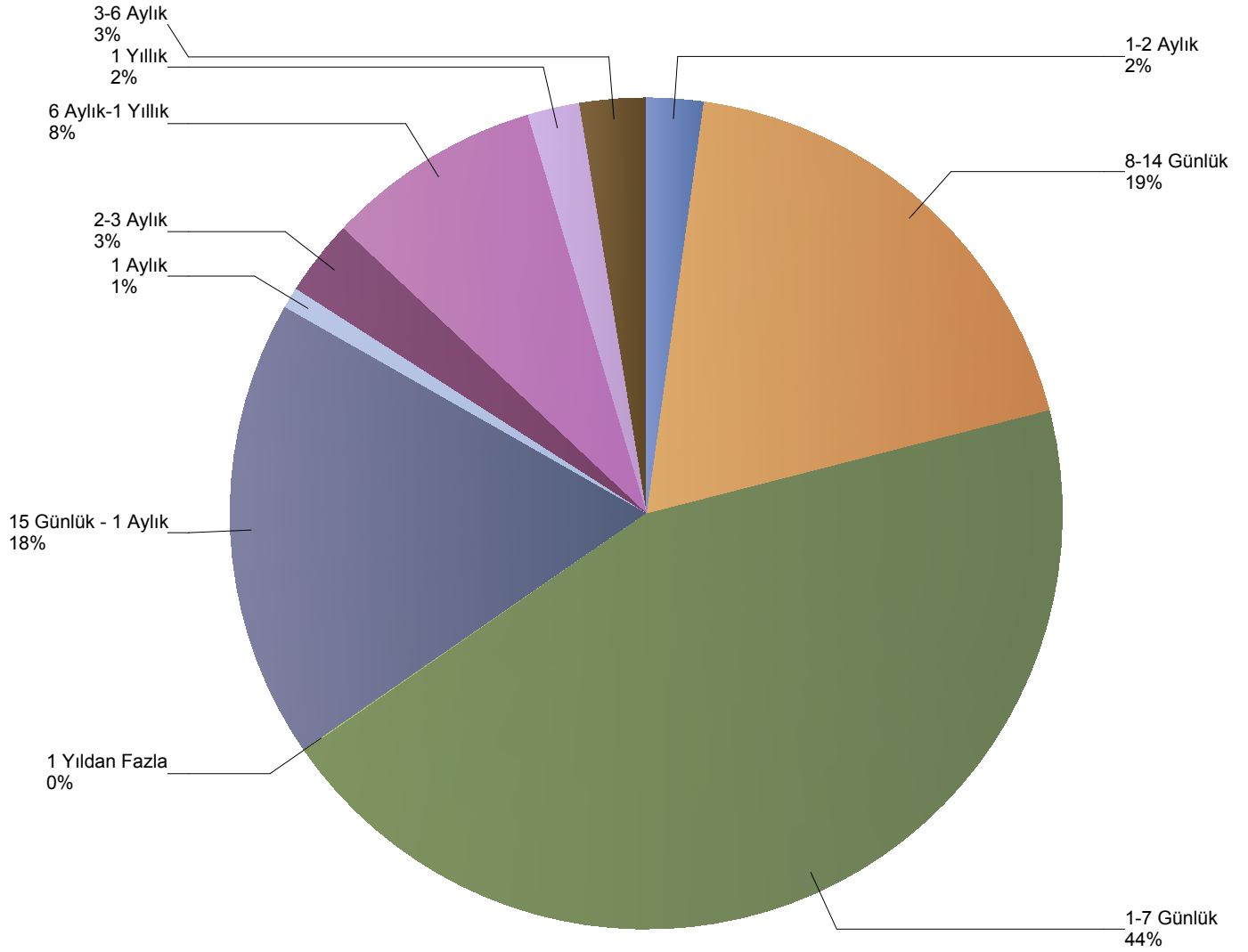


ÜRÜN GRUBU	2016		2017		2018		2019		2020	
	FERDİ	GRUP	GRUP	FERDİ	FERDİ	GRUP	FERDİ	GRUP	FERDİ	GRUP
SAĞLIK	1.224.891	1.259.037	1.366.330	1.485.567	1.228.434	1.690.528	1.404.335	1.608.827	511.462	985.274
SEYAHAT	2.026.719	333.628	645.804	2.625.403	2.649.008	780.009	3.302.079	928.603	551.451	157.347
SAĞLIK ACİL SAĞLIK	68.137	41.652	29.586	75.589	71.041	11.267	239.662	13.669	118.978	3.495
TAMAMLAYICI SAĞLIK	432.419	228.005	236.553	501.288	385.913	304.614	571.113	482.145	270.512	428.221
GÜNDELİK HASTANE TAZMİNATI	-12	0	0	-3	-1	0	-3	0	0	0
HASTALIK	66.404	359	315	82.271	66.722	481	97.384	325	28.719	91
YABANCILAR İÇİN SAĞLIK	30	0	0	6.831	470.561	0	815.672	0	194.828	0

Grafik 3: Yazılan Seyahat Sigortalarında Vade Dağılımı

(verisi kullanılmıştır.)

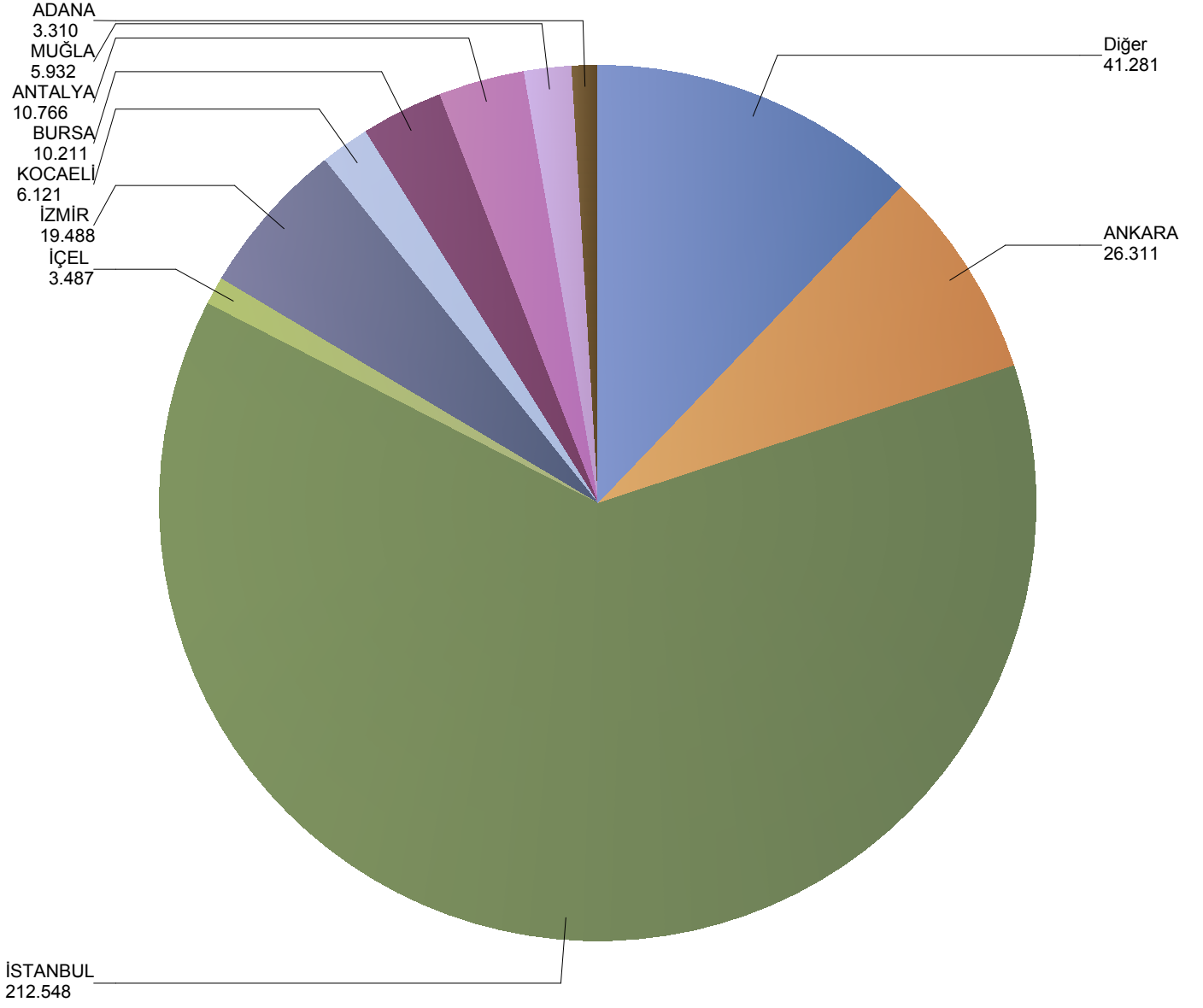
*Verilerin Son Güncellenme Tarihi: 02.08.2020 11:34



Grafik 4: Yazılan Bireysel Sağlık Sigortaları Poliçe Adetlerinin 2020 Yılı İller Dağılımı

(verisi kullanılmıştır.)

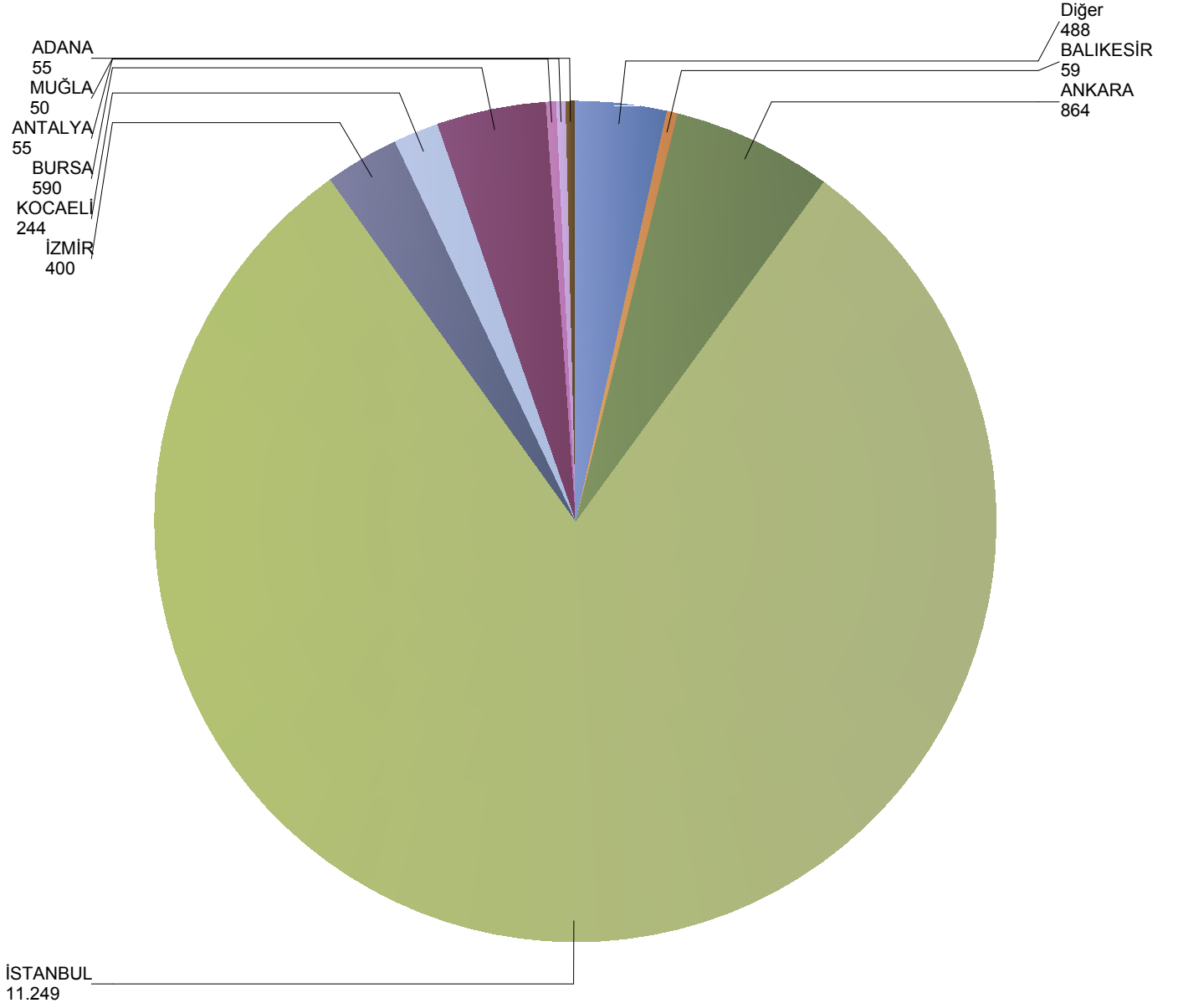
*Verilerin Son Güncellenme Tarihi: 02.08.2020 11:34



Grafik 5: Yazılan Kurumsal Sağlık Sigortaları Poliçe Adetlerinin 2020 Yılı İller Dağılımı

(verisi kullanılmıştır.)

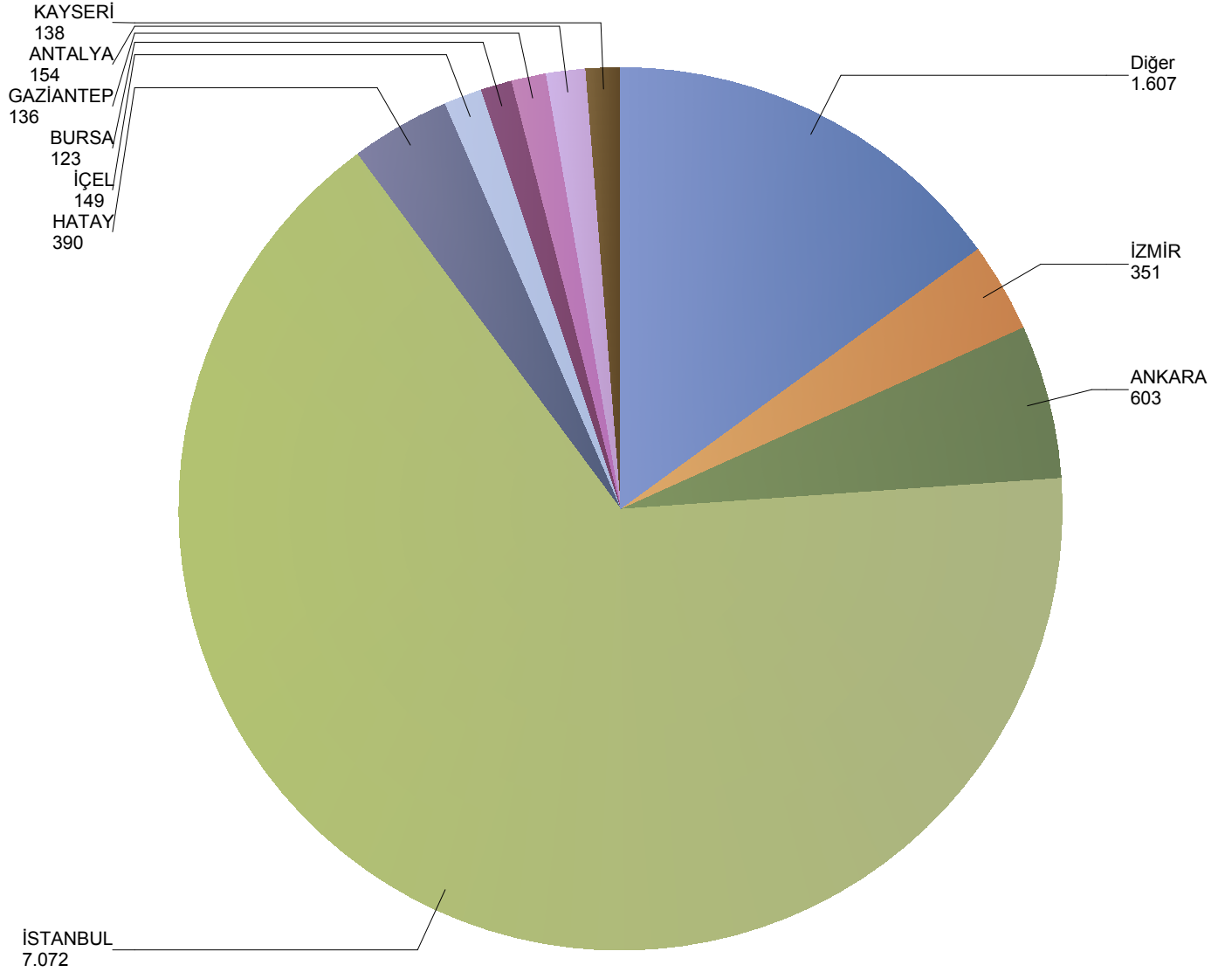
*Verilerin Son Güncellenme Tarihi: 02.08.2020 11:34



Grafik 6: Yazılan Bireysel Seyahat Sigortaları Poliçe Adetlerinin 2020 Yılı İller Dağılımı

(verisi kullanılmıştır.)

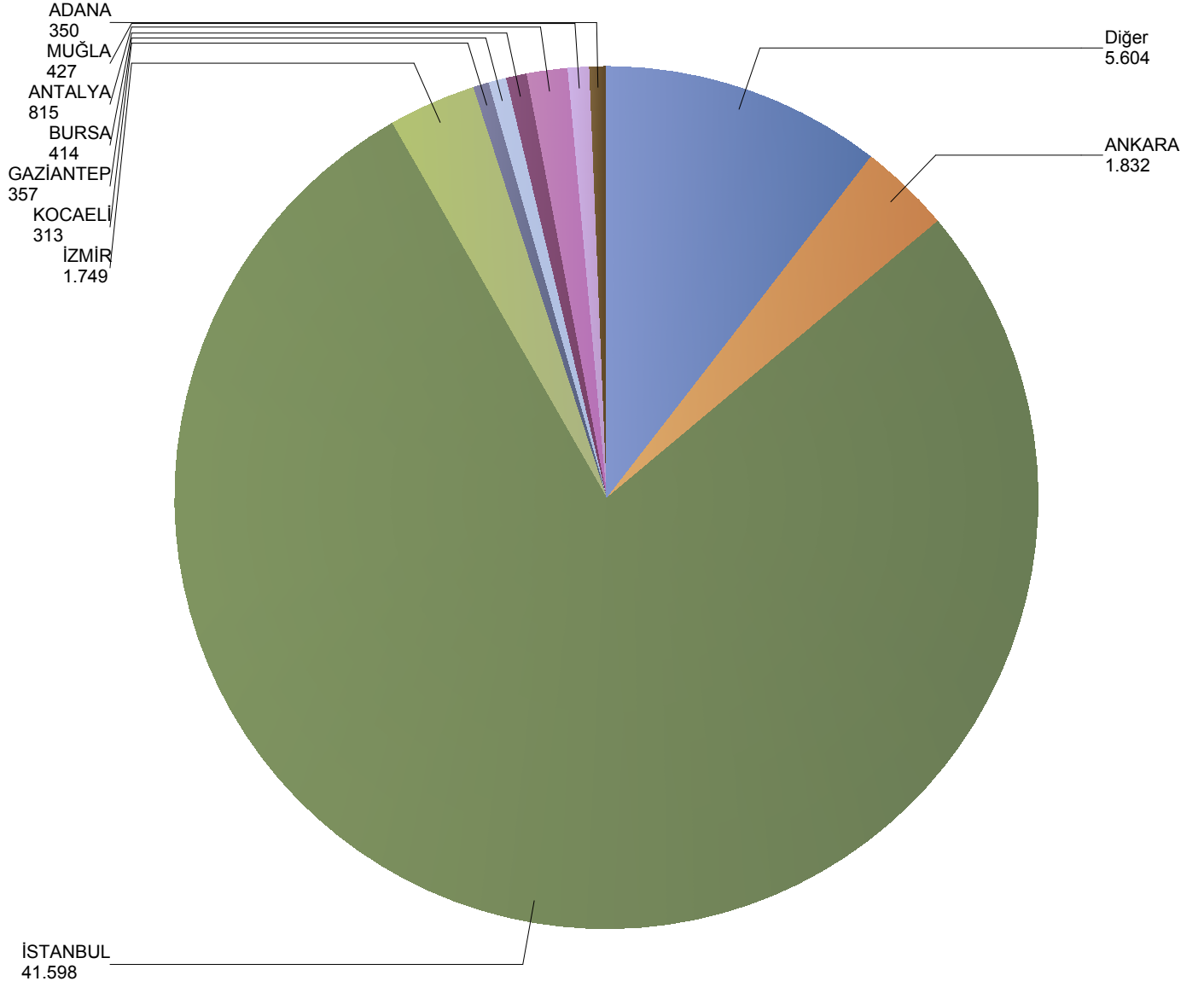
*Verilerin Son Güncellenme Tarihi: 02.08.2020 11:34



Grafik 7: Yazılan Kurumsal Seyahat Sigortaları Poliçe Adetlerinin 2020 Yılı İller Dağılımı

(verisi kullanılmıştır.)

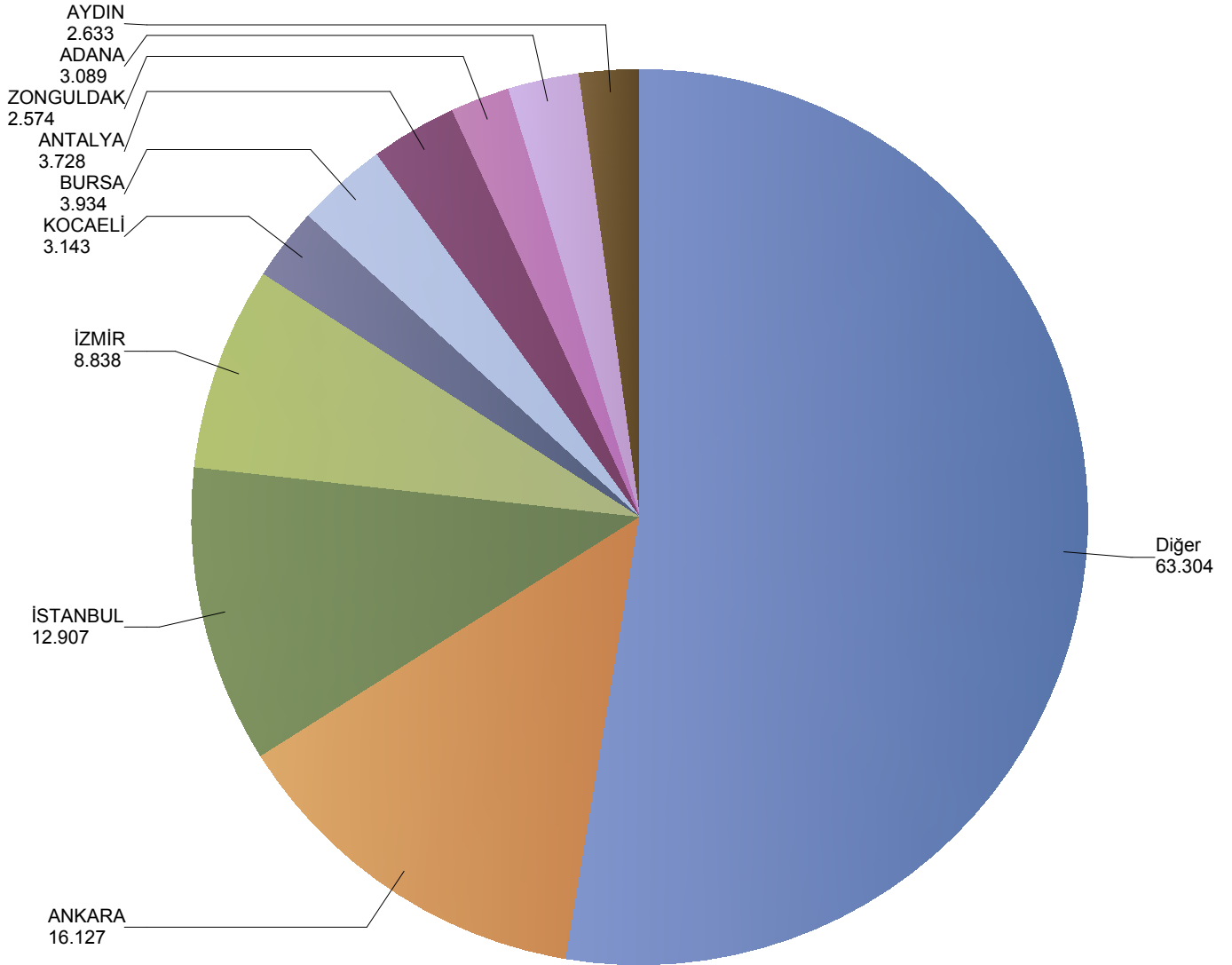
*Verilerin Son Güncellenme Tarihi: 02.08.2020 11:34



Grafik 8: Yazılan Bireysel Acil Sağlık Sigortaları Poliçe Adetlerinin 2020 Yılı İller Dağılımı

(verisi kullanılmıştır.)

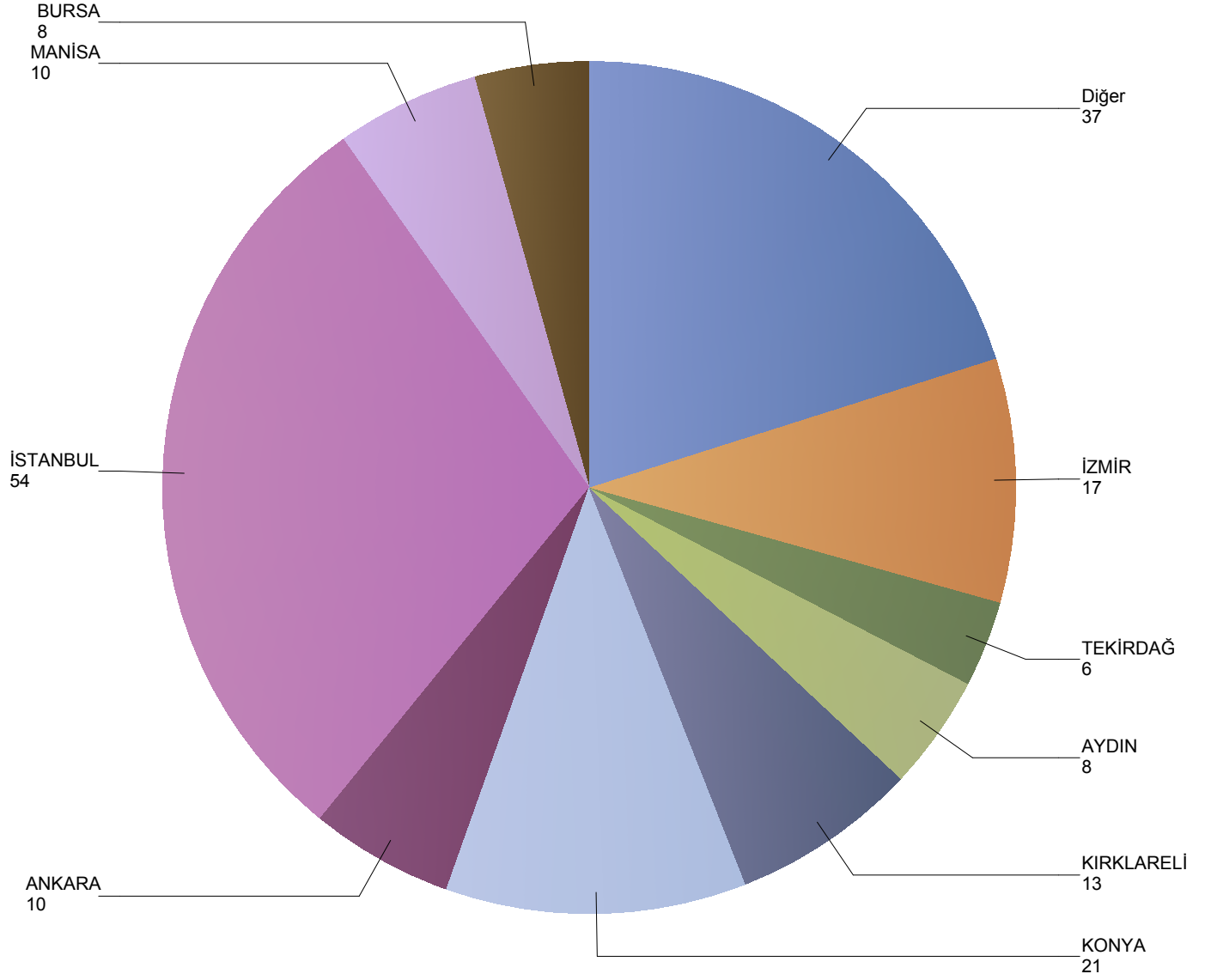
*Verilerin Son Güncellenme Tarihi: 02.08.2020 11:34



Grafik 9: Yazılan Kurumsal Acil Seyahat Sigortaları Poliçe Adetlerinin 2020 Yılı İller Dağılımı

(verisi kullanılmıştır.)

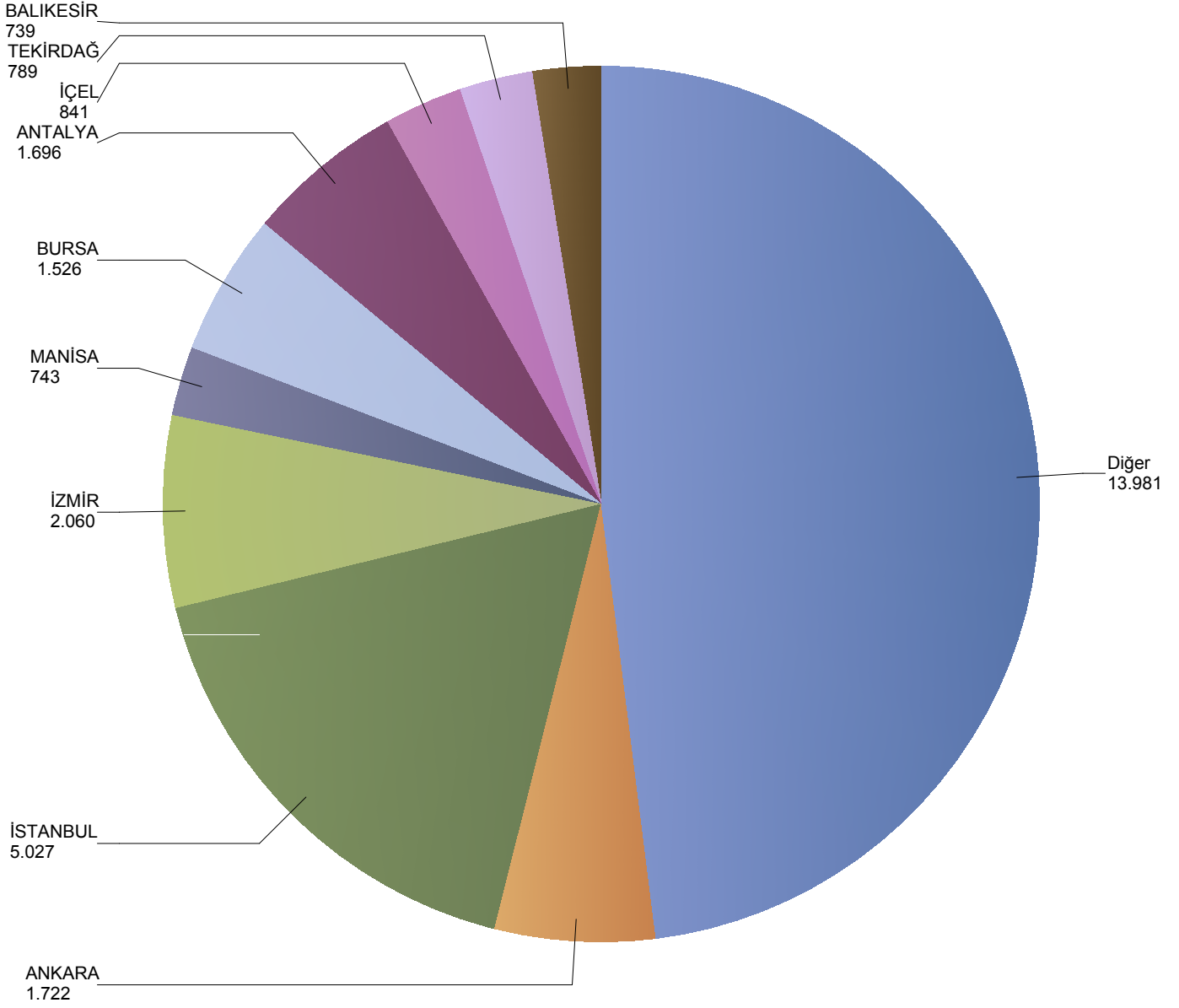
*Verilerin Son Güncellenme Tarihi: 02.08.2020 11:34



Grafik 10: Yazılan Bireysel Hastalık Sigortaları Poliçe Adetlerinin 2020 Yılı İller Dağılımı

(verisi kullanılmıştır.)

*Verilerin Son Güncellenme Tarihi: 02.08.2020 11:34



Grafik 11: Yazılan Bireysel Gündelik Hastane Tazminatı Sigortaları Poliçe Adetlerinin 2020 Yılı İller Dağılımı

(verisi kullanılmıřtır.)

01.01.2020 tarihi itibari ile Bireysel Gündelik Hastane Tazminatı Sigortaları Poliçe Adedi bulunmamaktadır.

*Verilerin Son Güncellenme Tarihi: 02.08.2020 11:34