

**Aralık  
2019**

**SAGMER İstatistikleri**



Sigorta  
**Bilgi ve Gözetim**  
Merkezi

**Tablo 1: Ödeme Yöntemine Göre Yazılan Polişe Adedi Dağılımı**

\*Verilerin Son Güncellenme Tarihi: 02.08.2020 11:34

ÜRÜN GRUBU	ÖDEME TİPİ	2018				2019			
		Aralık		Ocak - Aralık		Aralık		Ocak - Aralık	
		FERDİ	GRUP	FERDİ	GRUP	FERDİ	GRUP	FERDİ	GRUP
SAĞLIK	BANKAYA ÖDEME	7,2%	38,8%	5,9%	32,4%	2,4%	40,2%	3,4%	32,6%
	ÇEK	0,0%	0,1%	0,0%	0,1%	0,0%	0,0%	0,0%	0,0%
	DİĞER	26,2%	7,0%	28,2%	10,1%	22,9%	5,4%	20,4%	7,0%
	EFT	0,9%	1,0%	1,0%	1,0%	1,1%	0,1%	1,3%	0,4%
	HAVALE	14,4%	4,0%	19,2%	2,8%	15,2%	4,9%	24,0%	4,5%
	HESAPTAN ÇEKİM	0,0%	0,0%	0,0%	0,0%	0,0%	0,0%	0,0%	0,0%
	KREDİ KARTI	47,4%	22,8%	37,8%	36,0%	49,2%	45,8%	44,0%	43,3%
	NAKİT	3,9%	26,3%	7,9%	17,6%	9,2%	3,7%	7,0%	12,2%
	OTOMATİK ÖDEME	0,0%	0,0%	0,0%	0,0%	0,0%	0,0%	0,0%	0,0%
SEYAHAT	BANKAYA ÖDEME	0,7%	0,0%	0,8%	0,0%	0,0%	0,0%	0,1%	0,0%
	DİĞER	24,1%	4,9%	17,5%	5,0%	17,7%	4,5%	17,7%	6,9%
	EFT	8,5%	0,0%	8,6%	0,0%	2,6%	0,0%	3,6%	0,0%
	HAVALE	0,0%	47,8%	0,0%	64,9%	0,6%	23,8%	0,4%	27,7%
	HESAPTAN ÇEKİM	0,8%	0,0%	0,8%	0,0%	0,7%	0,0%	0,7%	0,0%
	KREDİ KARTI	19,9%	29,3%	16,6%	21,6%	23,7%	52,6%	19,5%	44,1%
	NAKİT	45,9%	18,0%	55,7%	8,5%	54,7%	19,1%	57,9%	21,3%
	OTOMATİK ÖDEME	0,0%	0,0%	0,0%	0,0%	0,0%	0,0%	0,0%	0,0%
SAĞLIK ACİL SAĞLIK	BANKAYA ÖDEME	7,6%	5,3%	5,6%	4,2%	11,2%	0,0%	8,0%	4,5%
	DİĞER	3,6%	0,0%	0,5%	0,4%	0,2%	0,0%	0,1%	0,4%
	EFT	0,0%	0,0%	0,3%	0,0%	0,0%	0,0%	0,0%	0,0%
	HAVALE	0,0%	2,1%	0,0%	0,0%	0,0%	2,0%	0,0%	1,7%
	HESAPTAN ÇEKİM	0,0%	0,0%	5,3%	0,0%	0,0%	0,0%	0,0%	0,0%
	KREDİ KARTI	12,8%	12,8%	13,1%	31,8%	11,6%	28,6%	3,6%	21,7%
	NAKİT	75,6%	79,8%	74,2%	63,6%	76,1%	69,4%	87,9%	71,6%
	OTOMATİK ÖDEME	0,4%	0,0%	1,0%	0,0%	0,8%	0,0%	0,4%	0,0%
TAMAMLAYICI SAĞLIK	BANKAYA ÖDEME	0,1%	3,0%	0,1%	1,0%	1,3%	5,4%	0,9%	3,6%
	DİĞER	11,8%	7,5%	9,3%	8,9%	13,0%	11,0%	9,9%	7,5%
	HAVALE	19,6%	25,4%	9,6%	32,9%	11,3%	24,1%	14,4%	32,3%
	HESAPTAN ÇEKİM	0,0%	0,0%	23,6%	0,0%	0,0%	0,0%	0,0%	0,0%
	KREDİ KARTI	48,7%	31,4%	42,8%	29,5%	57,7%	41,9%	47,6%	30,1%
	NAKİT	19,8%	32,7%	14,7%	27,7%	16,7%	17,6%	27,2%	26,5%
	OTOMATİK ÖDEME	0,0%	0,0%	0,0%	0,0%	0,0%	0,0%	0,0%	0,0%
GÜNDELİK HASTANE TAZMİNATI	NAKİT	0,0%	0,0%	0,0%	0,0%	0,0%	0,0%	0,0%	0,0%
HASTALIK	BANKAYA ÖDEME	2,8%	0,0%	10,2%	0,0%	1,5%	0,0%	2,7%	0,0%
	DİĞER	60,6%	0,0%	50,8%	0,0%	71,6%	0,0%	57,9%	0,0%
	EFT	0,0%	0,0%	0,0%	10,0%	0,0%	0,0%	0,0%	0,0%
	HAVALE	11,9%	100,0%	1,7%	70,0%	14,3%	100,0%	21,8%	77,8%



**Tablo 2: Pazarlama Yöntemine Göre Yazılan Poliçe Adedi Dağılımı**

\*Verilerin Son Güncellenme Tarihi: 02.08.2020 11:34

ÜRÜN GRUBU	ÜRETİM KAYNAĞI	2018				2019			
		Aralık		Ocak - Aralık		Aralık		Ocak - Aralık	
		FERDİ	GRUP	FERDİ	GRUP	FERDİ	GRUP	FERDİ	GRUP
SAĞLIK	ACENTE	90,4%	33,6%	86,6%	35,2%	90,7%	28,7%	90,7%	30,8%
	ATM	0,0%	0,0%	0,0%	0,0%	0,0%	0,0%	0,0%	0,0%
	BANKA	2,1%	1,0%	2,4%	1,5%	0,7%	0,4%	1,9%	1,2%
	BROKER	6,2%	40,3%	7,1%	36,2%	4,9%	43,6%	4,9%	39,6%
	ÇAĞRI MERKEZİ	0,2%	0,0%	2,8%	0,0%	1,2%	0,0%	0,6%	0,0%
	DİREKT	0,9%	25,1%	0,9%	27,1%	2,1%	27,1%	1,5%	28,4%
	SATIŞ OFİSİ	0,2%	0,1%	0,3%	0,1%	0,2%	0,3%	0,3%	0,1%
	WEB	0,0%	0,0%	0,0%	0,0%	0,1%	0,0%	0,1%	0,0%
SEYAHAT	ACENTE	72,1%	86,7%	75,7%	84,1%	73,0%	90,5%	76,2%	85,3%
	ATM	0,0%	0,0%	0,0%	0,0%	0,0%	0,0%	0,0%	0,0%
	BANKA	4,8%	0,0%	4,9%	0,1%	3,8%	0,1%	4,1%	0,1%
	BROKER	2,7%	0,0%	3,3%	0,0%	6,1%	0,0%	3,5%	0,1%
	ÇAĞRI MERKEZİ	0,1%	0,0%	0,1%	0,0%	0,1%	0,0%	0,1%	0,0%
	DİREKT	1,7%	0,2%	1,8%	0,3%	3,1%	0,1%	2,3%	0,2%
	SATIŞ OFİSİ	0,0%	0,0%	0,1%	0,0%	0,0%	0,0%	0,0%	0,0%
	WEB	18,6%	13,0%	14,1%	15,5%	13,8%	9,3%	13,9%	14,3%
SAĞLIK ACİL SAĞLIK	ACENTE	25,8%	20,2%	13,1%	10,7%	12,7%	38,8%	3,5%	16,8%
	ATM	0,0%	0,0%	0,5%	0,0%	0,0%	0,0%	0,1%	0,0%
	BANKA	73,3%	77,7%	85,2%	88,8%	86,8%	57,1%	96,2%	80,6%
	BROKER	0,6%	2,1%	1,0%	0,5%	0,3%	4,1%	0,1%	0,5%
	ÇAĞRI MERKEZİ	0,1%	0,0%	0,1%	0,0%	0,1%	0,0%	0,0%	0,0%
	DİREKT	0,0%	0,0%	0,1%	0,0%	0,1%	0,0%	0,0%	2,1%
	SATIŞ OFİSİ	0,0%	0,0%	0,0%	0,0%	0,0%	0,0%	0,0%	0,0%
	WEB	0,0%	0,0%	0,0%	0,0%	0,1%	0,0%	0,0%	0,0%
TAMAMLAYICI SAĞLIK	ACENTE	62,6%	63,5%	51,2%	55,8%	74,9%	68,1%	61,7%	49,7%
	ATM	0,0%	0,0%	0,0%	0,0%	0,0%	0,0%	0,0%	0,0%
	BANKA	32,2%	26,1%	44,5%	26,8%	18,5%	16,6%	32,7%	29,5%
	BROKER	4,2%	8,5%	3,2%	14,9%	5,8%	13,3%	4,6%	17,5%
	ÇAĞRI MERKEZİ	0,0%	0,0%	0,0%	0,0%	0,0%	0,0%	0,0%	0,0%
	DİREKT	1,0%	1,9%	1,0%	2,5%	0,9%	2,1%	1,0%	3,4%
	WEB	0,0%	0,0%	0,1%	0,0%	0,0%	0,0%	0,0%	0,0%
GÜNDELİK HASTANE TAZMİNATI	BANKA	0,0%	0,0%	0,0%	0,0%	0,0%	0,0%	0,0%	0,0%
HASTALIK	ACENTE	82,5%	0,0%	66,1%	10,0%	94,6%	0,0%	90,4%	0,0%
	ATM	0,0%	0,0%	0,0%	0,0%	0,0%	0,0%	0,0%	0,0%
	BANKA	16,3%	0,0%	26,3%	0,0%	5,1%	0,0%	8,6%	0,0%
	BROKER	0,1%	100,0%	0,4%	80,0%	0,0%	100,0%	0,2%	88,9%
	ÇAĞRI MERKEZİ	0,1%	0,0%	0,3%	0,0%	0,0%	0,0%	0,1%	0,0%



**Tablo 3: Yenileme Yapısına Göre Yazılan Poliçe Adetleri Dağılımı**

\*Verilerin Son Güncellenme Tarihi: 02.08.2020 11:34

ÜRÜN GRUBU	YENİLEME TİPİ	2018				2019			
		Aralık		Ocak - Aralık		Aralık		Ocak - Aralık	
		FERDİ	GRUP	FERDİ	GRUP	FERDİ	GRUP	FERDİ	GRUP
SAĞLIK	Geçiş	15,5%	0,4%	21,1%	0,5%	15,5%	0,1%	24,1%	0,4%
	Yeni İş	17,7%	15,7%	29,8%	27,7%	26,9%	18,9%	25,4%	26,6%
	Yenileme	66,7%	83,9%	49,0%	71,8%	57,5%	81,1%	50,5%	73,0%
SEYAHAT	Geçiş	10,3%	14,7%	6,2%	3,2%	7,8%	11,8%	7,6%	13,7%
	Yeni İş	68,9%	84,4%	72,1%	95,7%	68,6%	87,7%	65,4%	85,5%
	Yenileme	20,8%	0,8%	21,6%	1,1%	23,6%	0,5%	27,0%	0,8%
SAĞLIK ACİL SAĞLIK	Geçiş	14,0%	0,0%	1,5%	0,0%	0,9%	0,0%	0,3%	0,0%
	Yeni İş	82,3%	87,2%	92,1%	100,0%	95,1%	40,8%	98,3%	48,1%
	Yenileme	3,7%	12,8%	6,4%	0,0%	4,0%	59,2%	1,5%	51,9%
TAMAMLAYICI SAĞLIK	Geçiş	0,4%	0,4%	0,4%	0,1%	0,5%	0,1%	0,5%	0,3%
	Yeni İş	65,2%	64,2%	73,9%	62,3%	64,7%	46,3%	67,5%	54,8%
	Yenileme	34,4%	35,4%	25,7%	37,6%	34,8%	53,5%	32,0%	44,9%
GÜNDELİK HASTANE TAZMİNATI	Yeni İş	0,0%	0,0%	0,0%	0,0%	0,0%	0,0%	0,0%	0,0%
HASTALIK	Geçiş	0,0%	0,0%	3,0%	0,0%	0,0%	0,0%	0,0%	0,0%
	Yeni İş	83,9%	0,0%	74,8%	10,0%	89,3%	0,0%	84,6%	0,0%
	Yenileme	16,1%	100,0%	22,2%	90,0%	10,7%	100,0%	15,4%	100,0%
YABANCILAR İÇİN SAĞLIK	Yeni İş	97,6%	0,0%	97,1%	0,0%	99,4%	0,0%	98,8%	0,0%
	Yenileme	2,4%	0,0%	2,9%	0,0%	0,6%	0,0%	1,2%	0,0%

**Tablo 4: Sağlık Sigortalarında Yenileme Yılına Göre Yazılan Poliçe Adedi Dağılımı**

\*Verilerin Son Güncellenme Tarihi: 02.08.2020 11:34

ÜRÜN GRUBU	YENİLEME YILI	2018				2019			
		Aralık		Ocak - Aralık		Aralık		Ocak - Aralık	
		FERDİ	GRUP	FERDİ	GRUP	FERDİ	GRUP	FERDİ	GRUP
SAĞLIK	0-4	84,3%	63,5%	88,2%	79,1%	85,0%	59,9%	87,0%	67,8%
	5-10	9,8%	25,0%	7,3%	15,9%	9,7%	29,9%	8,1%	25,3%
	11-20	5,4%	11,3%	4,1%	4,9%	4,7%	9,3%	4,4%	6,7%
	20<	0,5%	0,3%	0,4%	0,2%	0,7%	0,9%	0,5%	0,3%

**Tablo 5: Vade Yapısına Göre Yazılan Poliçe Adedi Dağılımı**

\*Verilerin Son Güncellenme Tarihi: 02.08.2020 11:34

ÜRÜN GRUBU	VADE SÜRESİ (AY)	2018				2019			
		Aralık		Ocak - Aralık		Aralık		Ocak - Aralık	
		FERDİ	GRUP	FERDİ	GRUP	FERDİ	GRUP	FERDİ	GRUP
SAĞLIK	1	32,2%	14,4%	44,7%	34,7%	39,1%	17,4%	46,3%	15,5%
	2-6	8,8%	41,4%	7,9%	36,6%	8,4%	35,6%	7,7%	37,5%
	7-12	59,0%	44,2%	47,4%	28,7%	52,4%	47,1%	46,0%	47,1%
SEYAHAT	1	99,7%	99,9%	99,7%	99,9%	99,6%	99,9%	99,7%	99,9%
	2-6	0,3%	0,1%	0,3%	0,1%	0,4%	0,1%	0,3%	0,1%
	7-12	0,0%	0,0%	0,0%	0,0%	0,0%	0,0%	0,0%	0,0%
SAĞLIK ACİL SAĞLIK	1	84,2%	76,6%	90,2%	95,2%	90,4%	59,2%	97,1%	72,8%
	2-6	1,5%	4,3%	1,7%	4,8%	1,0%	6,1%	0,5%	6,0%
	7-12	14,4%	19,1%	8,0%	0,0%	8,6%	34,7%	2,4%	21,2%
TAMAMLAYICI SAĞLIK	1	42,8%	32,7%	54,5%	27,8%	41,2%	26,0%	49,2%	33,3%
	2-6	15,3%	40,6%	12,3%	45,9%	11,5%	48,1%	11,6%	41,3%
	7-12	41,9%	26,7%	33,2%	26,3%	47,3%	26,0%	39,2%	25,3%
GÜNDELİK HASTANE TAZMİNATI	1	0,0%	0,0%	0,0%	0,0%	0,0%	0,0%	0,0%	0,0%
HASTALIK	1	87,9%	0,0%	81,9%	30,0%	94,7%	0,0%	92,3%	22,2%
	2-6	1,0%	0,0%	1,6%	0,0%	0,6%	0,0%	0,9%	0,0%
	7-12	11,1%	100,0%	16,5%	70,0%	4,7%	100,0%	6,7%	77,8%
YABANCILAR İÇİN SAĞLIK	1	95,1%	0,0%	93,9%	0,0%	96,8%	0,0%	96,3%	0,0%
	2-6	1,4%	0,0%	1,8%	0,0%	2,0%	0,0%	1,6%	0,0%
	7-12	3,5%	0,0%	4,2%	0,0%	1,2%	0,0%	2,1%	0,0%



**Tablo 6: Döviz Tipine Göre Yazılan Poliçe Adedi Dağılımı**

\*Verilerin Son Güncellenme Tarihi: 02.08.2020 11:34

ÜRÜN GRUBU	DÖVİZ TİPİ	2018				2019			
		Aralık		Ocak - Aralık		Aralık		Ocak - Aralık	
		FERDİ	GRUP	FERDİ	GRUP	FERDİ	GRUP	FERDİ	GRUP
SAĞLIK	TRY	100,0%	100,0%	100,0%	100,0%	100,0%	100,0%	99,6%	100,0%
	USD	0,0%	0,0%	0,0%	0,0%	0,0%	0,0%	0,4%	0,0%
SEYAHAT	EUR	36,5%	16,4%	36,4%	15,1%	31,4%	16,8%	31,9%	19,5%
	SAR	1,6%	0,0%	0,2%	0,0%	0,0%	0,0%	2,7%	0,0%
	TRY	51,1%	83,5%	51,5%	84,9%	50,5%	83,2%	50,4%	80,5%
	USD	10,8%	0,1%	11,9%	0,0%	18,1%	0,0%	15,0%	0,0%
SAĞLIK ACİL SAĞLIK	EUR	0,0%	0,0%	0,0%	0,0%	0,0%	0,0%	0,0%	0,0%
	TRY	100,0%	100,0%	100,0%	100,0%	100,0%	100,0%	100,0%	100,0%
TAMAMLAYICI SAĞLIK	TRY	100,0%	100,0%	100,0%	100,0%	100,0%	100,0%	100,0%	100,0%
GÜNDELİK HASTANE TAZMİNATI	TRY	0,0%	0,0%	0,0%	0,0%	0,0%	0,0%	0,0%	0,0%
HASTALIK	EUR	0,0%	0,0%	2,7%	0,0%	0,0%	0,0%	0,0%	0,0%
	TRY	100,0%	100,0%	97,3%	90,0%	100,0%	100,0%	100,0%	88,9%
	USD	0,0%	0,0%	0,0%	10,0%	0,0%	0,0%	0,0%	11,1%
YABANCILAR İÇİN SAĞLIK	TRY	100,0%	0,0%	100,0%	0,0%	100,0%	0,0%	100,0%	0,0%

**Tablo 7: 2019 Yılı İllere Göre Yazılan Poliçe Adedi Dağılımı****( 2019 Ocak - 2019 Aralık verisi kullanılmıştır.)**

\*Verilerin Son Güncellenme Tarihi: 02.08.2020 11:34

İL	SAĞLIK		SEYAHAT		SAĞLIK ACİL SAĞLIK		HASTALIK		YABANCILAR İÇİN SAĞLIK
	FERDİ	GRUP	FERDİ	GRUP	FERDİ	GRUP	FERDİ	GRUP	
ADANA	7.753	58	24.423	2.342	6.726	4	2.073	0	4.029
ADIYAMAN	561	1	2.604	358	603	2	517	0	170
AFYON	1.191	6	3.534	409	2.915	0	676	0	1.419
AĞRI	304	1	1.238	162	1.115	0	186	0	265
AKSARAY	649	19	3.258	172	836	1	394	0	1.342
AMASYA	680	5	1.599	101	2.337	1	675	0	429
ANKARA	84.932	1.261	163.634	11.562	29.383	32	5.561	0	51.546
ANTALYA	44.013	73	50.829	3.642	8.565	11	6.503	0	44.790
ARDAHAN	119	0	457	53	393	0	31	0	135
ARTVİN	391	0	1.111	165	690	0	198	0	294
AYDIN	5.792	10	12.690	1.189	4.081	10	2.174	0	3.199
BALIKESİR	5.629	79	26.181	1.084	2.597	6	2.226	0	2.070
BARTIN	820	1	1.273	187	1.241	0	303	0	454
BATMAN	439	3	2.201	323	636	1	363	0	306
BAYBURT	54	1	439	70	229	0	16	0	73
BİLECİK	421	3	1.233	85	949	3	247	0	363
BİNGÖL	109	1	1.615	201	250	0	27	0	67
BİTLİS	125	0	1.088	165	1.097	0	59	0	69
BOLU	1.767	12	2.453	198	1.251	0	558	0	1.687
BURDUR	690	1	1.691	171	884	2	209	0	591
BURSA	31.774	802	55.418	2.161	8.240	44	4.756	0	15.213
ÇANAKKALE	3.257	17	5.678	581	1.987	2	938	0	2.242
ÇANKIRI	460	1	971	69	232	0	104	0	910
ÇORUM	1.202	6	2.661	161	1.670	4	800	0	1.538
DENİZLİ	5.767	44	9.908	576	3.536	0	1.234	0	2.103
DİYARBAKIR	1.536	5	6.487	845	3.570	4	1.061	0	437
DÜZCE	1.430	14	2.912	184	1.773	3	782	0	833
EDİRNE	2.502	0	14.143	348	1.748	8	725	0	1.129
ELAZIĞ	769	3	3.655	355	1.563	0	429	0	836
ERZİNCAN	206	1	1.588	186	587	0	87	0	324
ERZURUM	693	4	3.099	382	1.699	0	481	0	886
ESKİŞEHİR	4.834	56	11.695	700	3.183	43	1.276	0	3.790
GAZİANTEP	6.912	23	17.147	1.794	3.060	6	2.074	0	5.481
GİRESUN	1.263	2	5.019	344	1.234	14	404	0	849
GÜMÜŞHANE	93	0	844	103	313	0	116	0	64
HAKKARİ	313	0	3.209	176	289	0	82	0	651
HATAY	2.786	29	14.851	1.517	3.368	3	1.597	0	754

**Tablo 7: 2019 Yılı İllere Göre Yazılan Poliçe Adedi Dağılımı****( 2019 Ocak - 2019 Aralık verisi kullanılmıştır.)**

\*Verilerin Son Güncellenme Tarihi: 02.08.2020 11:34

	SAĞLIK		SEYAHAT		SAĞLIK ACİL SAĞLIK		HASTALIK		YABANCILAR İÇİN SAĞLIK
İÇEL	8.155	33	17.234	1.276	4.486	1	2.942	0	17.536
İĞDIR	112	1	811	112	449	0	26	0	252
ISPARTA	1.253	2	3.025	351	1.002	1	326	0	1.968
İSTANBUL	632.636	8.844	2.137.697	139.848	30.734	163	19.419	1	556.118
İZMİR	51.562	666	119.580	8.122	19.076	81	7.290	8	8.242
K.MARAŞ	1.726	0	4.849	487	1.860	3	1.573	0	1.097
KARABÜK	605	4	1.459	309	1.560	1	279	0	3.451
KARAMAN	336	1	1.693	94	1.211	3	163	0	390
KARS	541	0	1.214	158	576	2	354	0	588
KASTAMONU	1.328	0	1.726	456	1.976	1	452	0	1.562
KAYSERİ	2.102	53	10.210	1.303	4.603	1	1.043	0	2.521
KİLİS	576	1	648	65	361	0	129	0	374
KIRIKKALE	469	1	1.204	149	955	0	199	0	452
KIRKLARELİ	2.155	9	8.143	365	1.772	57	649	0	1.069
KIRŞEHİR	440	1	1.746	229	1.494	2	133	0	1.124
KOCAELİ	14.867	337	23.221	1.841	4.835	7	2.494	0	5.222
KONYA	5.677	22	14.272	1.156	5.511	65	1.652	0	3.363
KÜTAHYA	1.217	10	2.784	363	2.163	2	841	0	2.081
MALATYA	1.270	6	3.576	485	871	1	622	0	945
MANİSA	4.660	49	9.745	876	5.166	61	2.385	0	1.685
MARDİN	694	3	3.760	509	1.448	5	351	0	2.023
MUĞLA	16.723	60	22.465	2.510	3.535	13	1.502	0	6.917
MUŞ	85	0	1.593	136	400	0	49	0	43
NEVŞEHİR	576	1	2.267	185	1.386	0	199	0	584
NİGDE	586	2	1.298	97	1.179	0	444	0	1.026
ORDU	2.199	4	5.875	756	2.332	2	678	0	1.279
OSMANİYE	680	1	2.149	346	825	2	821	0	266
RİZE	644	2	2.425	399	934	0	276	0	546
SAKARYA	5.156	50	10.923	536	2.790	3	1.766	0	5.871
SAMSUN	3.827	16	10.699	995	5.399	4	1.357	0	5.994
ŞANLIURFA	1.415	4	5.297	929	1.618	20	1.727	0	4.959
SİİRT	278	9	1.139	273	478	0	166	0	403
SİNOP	343	1	1.341	126	735	0	54	0	251
ŞIRNAK	487	1	3.147	314	1.186	2	42	0	305
SİVAS	556	6	3.417	347	4.371	0	510	0	390
TEKİRDAĞ	7.160	66	20.850	1.306	3.407	27	2.130	0	2.575
TOKAT	962	0	1.848	238	2.572	1	748	0	817
TRABZON	2.560	12	9.429	680	3.234	8	881	0	4.144

**Tablo 7: 2019 Yılı İllere Göre Yazılan Poliçe Adedi Dağılımı**

**( 2019 Ocak - 2019 Aralık verisi kullanılmıştır.)**

\*Verilerin Son Güncellenme Tarihi: 02.08.2020 11:34

	SAĞLIK		SEYAHAT		SAĞLIK ACİL SAĞLIK		HASTALIK		YABANCILAR İÇİN SAĞLIK
TUNCELİ	71	2	1.425	183	360	0	35	0	11
UŞAK	1.433	2	2.596	145	1.141	1	750	0	2.378
VAN	1.643	4	3.853	533	1.581	1	894	0	1.080
YALOVA	5.724	31	4.039	146	792	1	265	0	9.076
YOZGAT	384	9	1.975	195	1.102	0	257	0	651
ZONGULDAK	2.127	23	4.413	219	5.616	5	1.119	0	1.267

**Tablo 8: Poliçe Durumuna Göre Yıllar Bazında Yazılan Poliçe Adedi Dağılımı**

**(2015 Ocak - 2019 Aralık verisi kullanılmıştır.**

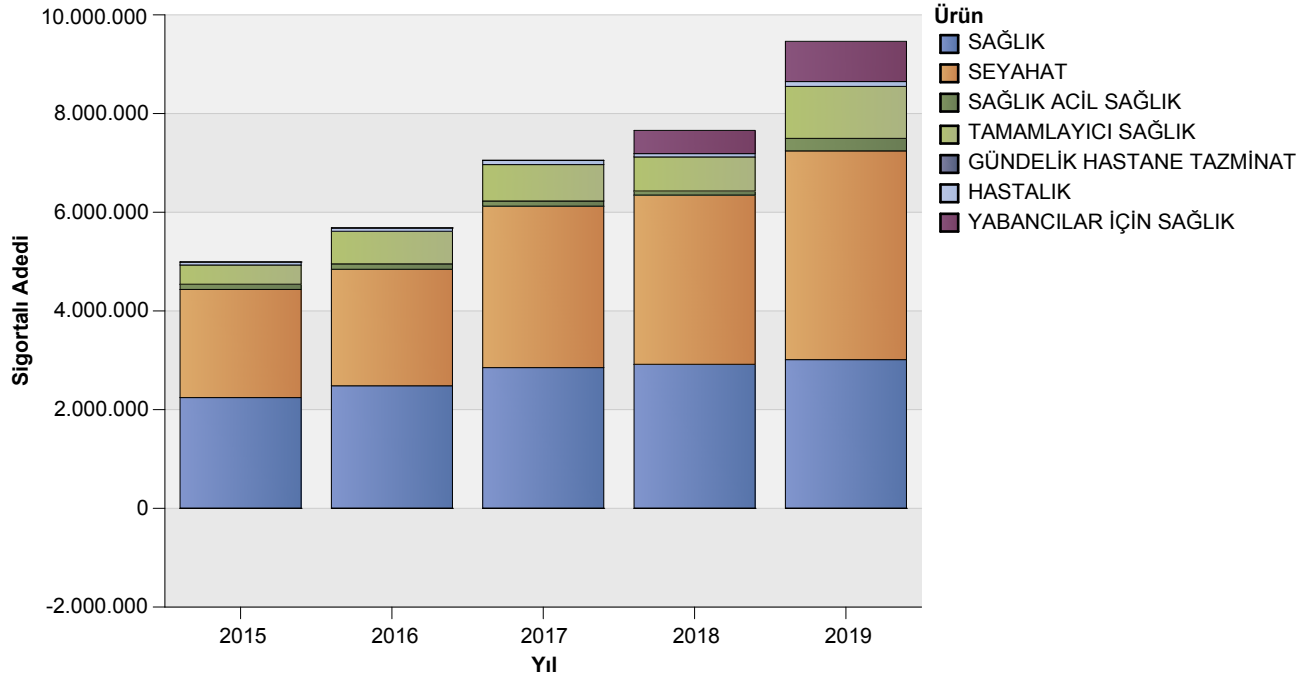
\*Verilerin Son Güncellenme Tarihi: 02.08.2020 11:34

		2015	2016	2017	2018	2019
GÜNDELİK HASTANE TAZMİNATI	İPTAL	100%	100%	100%	100%	100%
HASTALIK	İPTAL	8%	3%	4%	4%	2%
	MERİ	92%	97%	96%	96%	98%
SAĞLIK	İPTAL	3%	5%	3%	2%	1%
	MERİ	97%	95%	97%	98%	99%
SAĞLIK ACİL SAĞLIK	İPTAL	7%	11%	10%	0%	0%
	MERİ	93%	89%	90%	100%	100%
SEYAHAT	İPTAL	0%	0%	1%	0%	1%
	MERİ	100%	100%	99%	100%	99%
TAMAMLAYICI SAĞLIK	İPTAL	9%	11%	9%	3%	1%
	MERİ	91%	89%	91%	97%	99%
YABANCILAR İÇİN SAĞLIK	İPTAL	0,0%	80%	2%	1%	0%
	MERİ	100%	20%	98%	99%	100%

## Grafik 1: Yazılan Sigortalı Sayısı Dağılımı

(2015 Ocak - 2019 Aralık verisi kullanılmıştır.)

\*Verilerin Son Güncellenme Tarihi: 02.08.2020 11:34

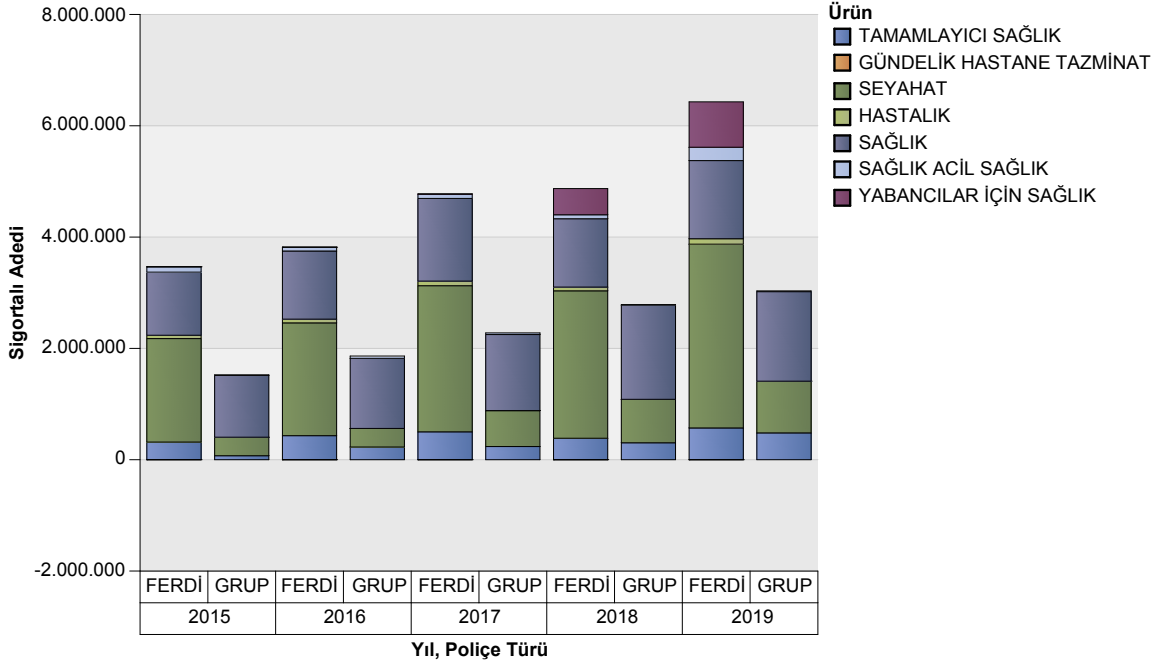


ÜRÜN GRUBU	2015	2016	2017	2018	2019
SAĞLIK	2.244.585	2.483.928	2.851.897	2.918.962	3.013.162
SEYAHAT	2.191.275	2.360.347	3.271.207	3.429.017	4.230.682
SAĞLIK ACİL SAĞLIK	105.872	109.789	105.175	82.308	253.331
TAMAMLAYICI SAĞLIK	389.319	660.424	737.841	690.527	1.053.258
GÜNDELİK HASTANE TAZMİNATI	-11	-12	-3	-1	-3
HASTALIK	60.022	66.763	82.586	67.203	97.709
YABANCILAR İÇİN SAĞLIK	1	30	6.831	470.561	815.672

## Grafik 2: Ürün Grubu ve Poliçe Tipine Göre Yazılan Sigortalı Sayısı Dağılımı

(2015 Ocak - 2019 Aralık verisi kullanılmıştır.)

\*Verilerin Son Güncellenme Tarihi: 02.08.2020 11:34

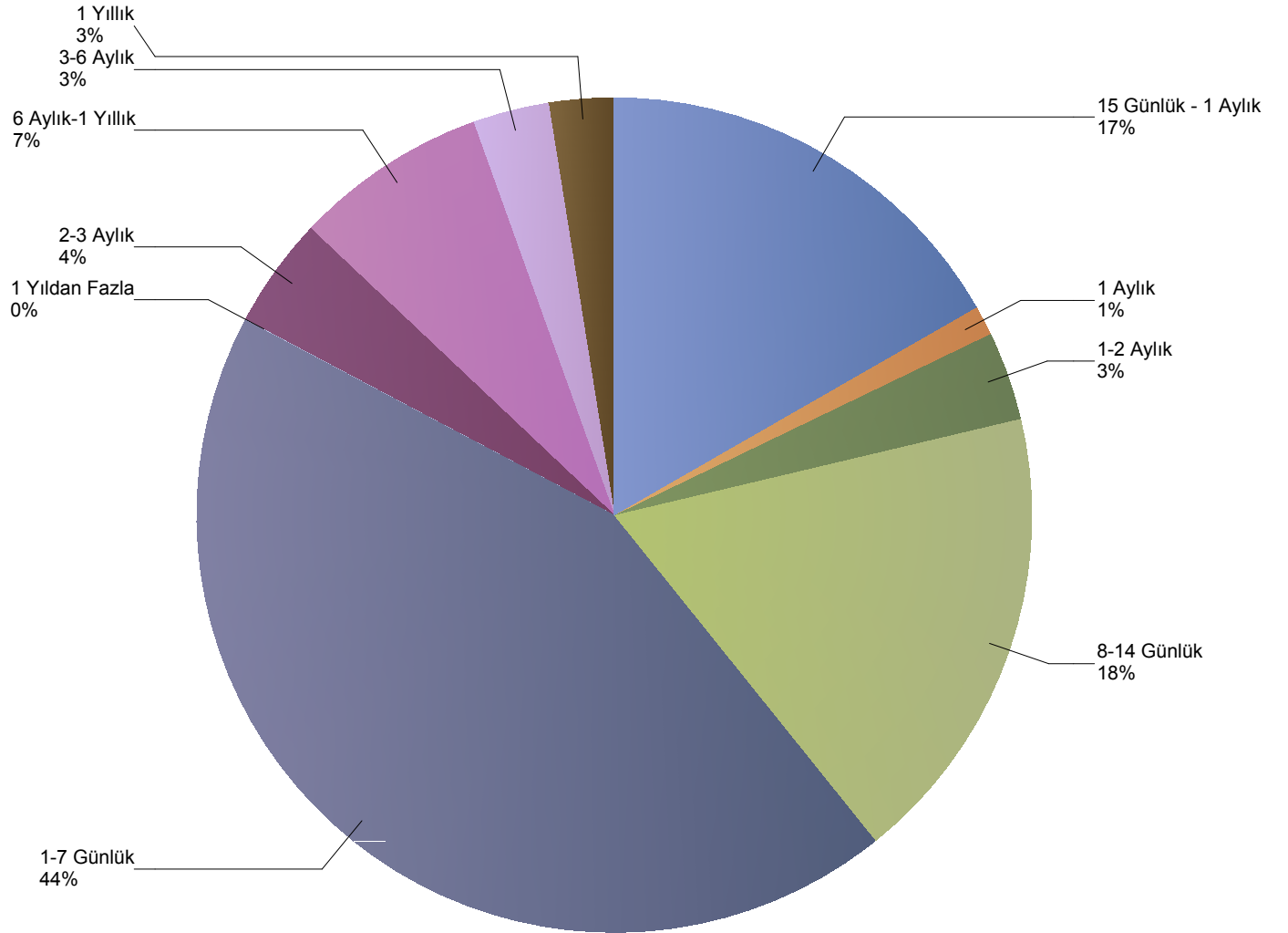


ÜRÜN GRUBU	2015		2016		2017		2018		2019	
	FERDİ	GRUP	FERDİ	GRUP	GRUP	FERDİ	FERDİ	GRUP	FERDİ	GRUP
SAĞLIK	1.134.383	1.110.202	1.224.891	1.259.037	1.366.330	1.485.567	1.228.434	1.690.528	1.404.335	1.608.827
SEYAHAT	1.859.377	331.898	2.026.719	333.628	645.804	2.625.403	2.649.008	780.009	3.302.079	928.603
SAĞLIK ACİL SAĞLIK	95.142	10.730	68.137	41.652	29.586	75.589	71.041	11.267	239.662	13.669
TAMAMLAYICI SAĞLIK	317.259	72.060	432.419	228.005	236.553	501.288	385.913	304.614	571.113	482.145
GÜNDELİK HASTANE TAZMİNATI	-11	0	-12	0	0	-3	-1	0	-3	0
HASTALIK	59.632	390	66.404	359	315	82.271	66.722	481	97.384	325
YABANCILAR İÇİN SAĞLIK	1	0	30	0	0	6.831	470.561	0	815.672	0

### Grafik 3: Yazılan Seyahat Sigortalarında Vade Dağılımı

( 2019 Ocak - 2019 Aralık verisi kullanılmıştır.)

\*Verilerin Son Güncellenme Tarihi: 02.08.2020 11:34

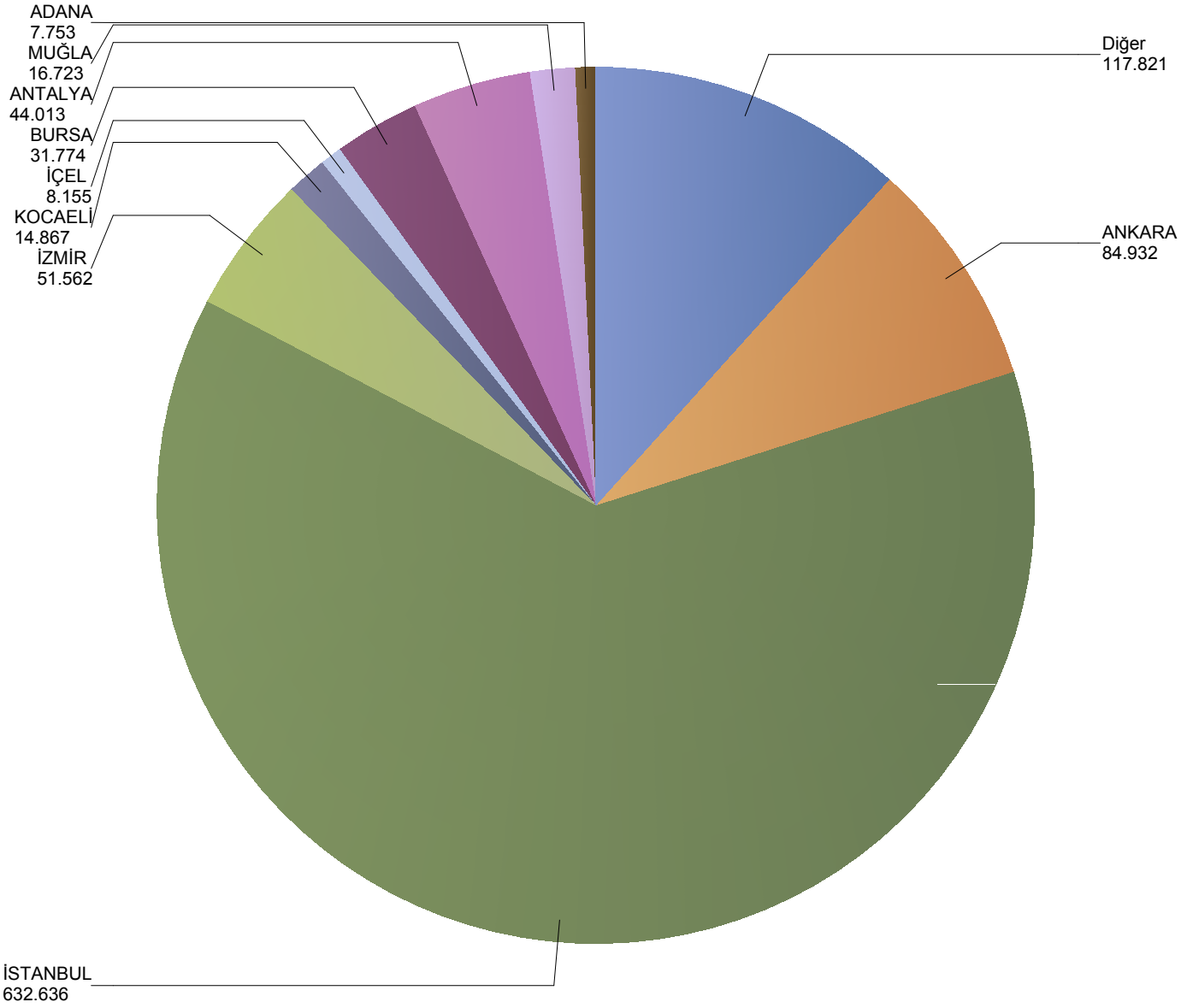




#### Grafik 4: Yazılan Bireysel Sağlık Sigortaları Poliçe Adetlerinin 2019 Yılı İller Dağılımı

( 2019 Ocak - 2019 Aralık verisi kullanılmıştır.)

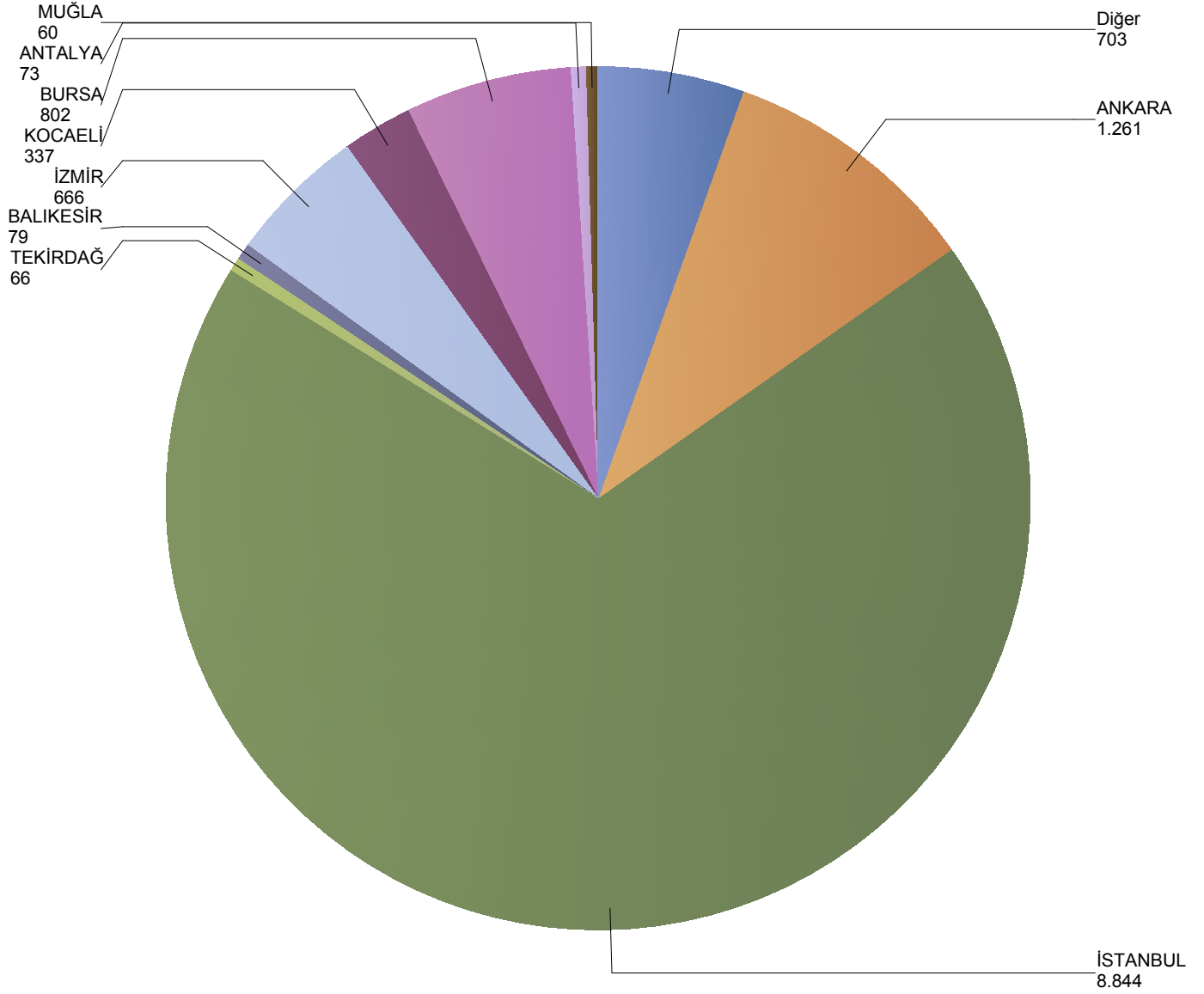
\*Verilerin Son Güncellenme Tarihi: 02.08.2020 11:34



## Grafik 5: Yazılan Kurumsal Sağlık Sigortaları Poliçe Adetlerinin 2019 Yılı İller Dağılımı

( 2019 Ocak - 2019 Aralık verisi kullanılmıştır.)

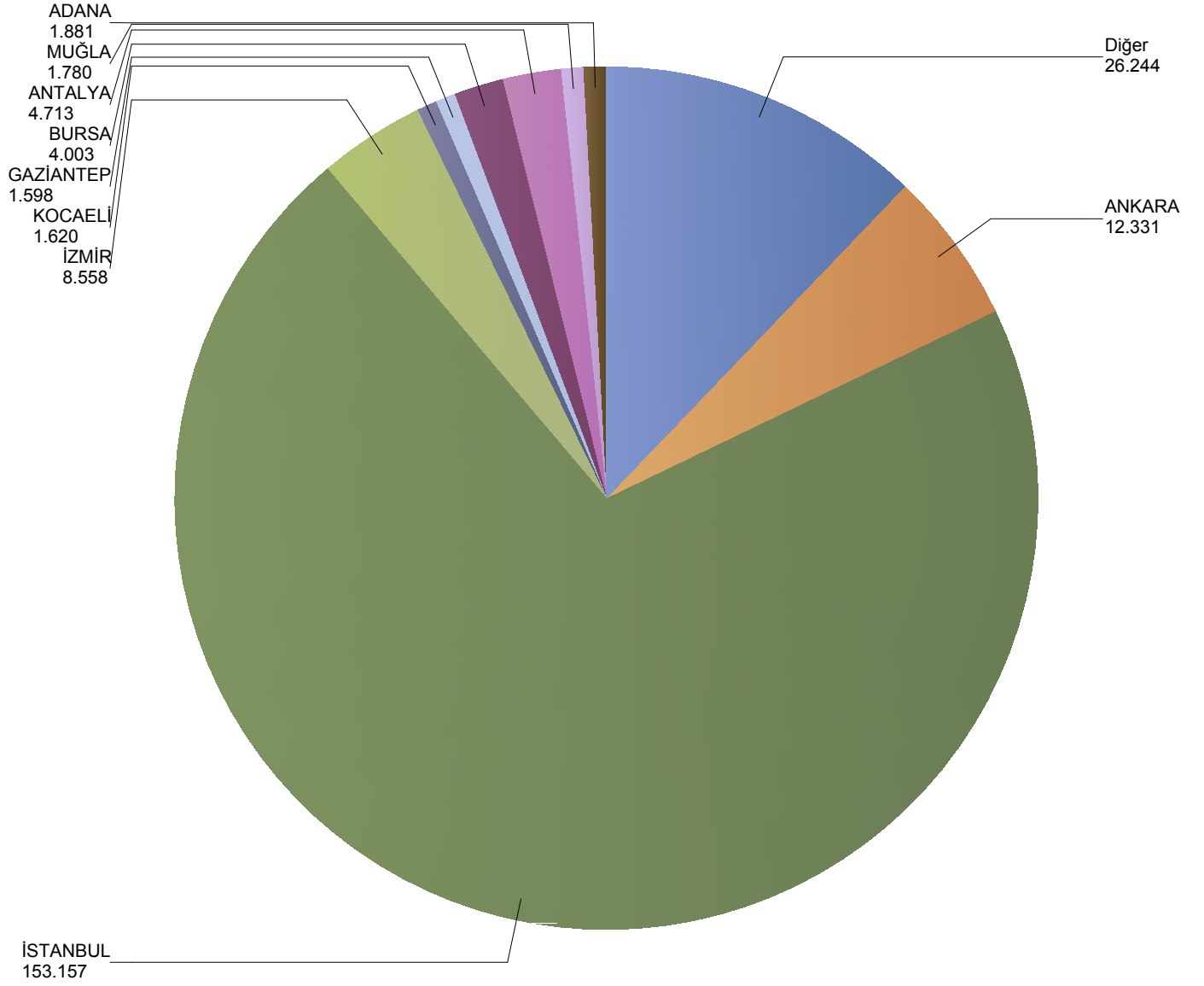
\*Verilerin Son Güncellenme Tarihi: 02.08.2020 11:34



## Grafik 6: Yazılan Bireysel Seyahat Sigortaları Poliçe Adetlerinin 2019 Yılı İller Dağılımı

( 2019 Ocak - 2019 Aralık verisi kullanılmıştır.)

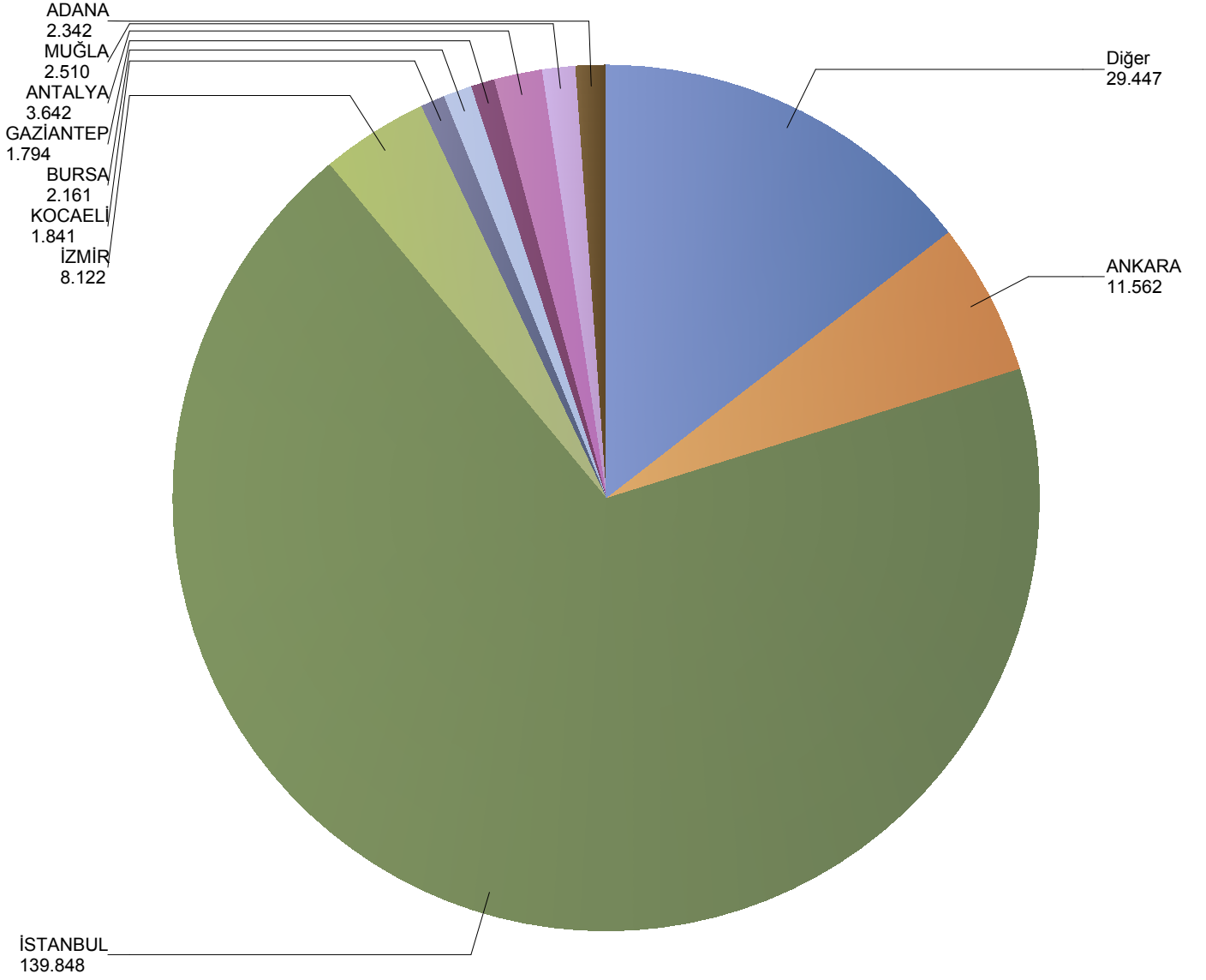
\*Verilerin Son Güncellenme Tarihi: 02.08.2020 11:34



## Grafik 7: Yazılan Kurumsal Seyahat Sigortaları Poliçe Adetlerinin 2019 Yılı İller Dağılımı

( 2019 Ocak - 2019 Aralık verisi kullanılmıştır.)

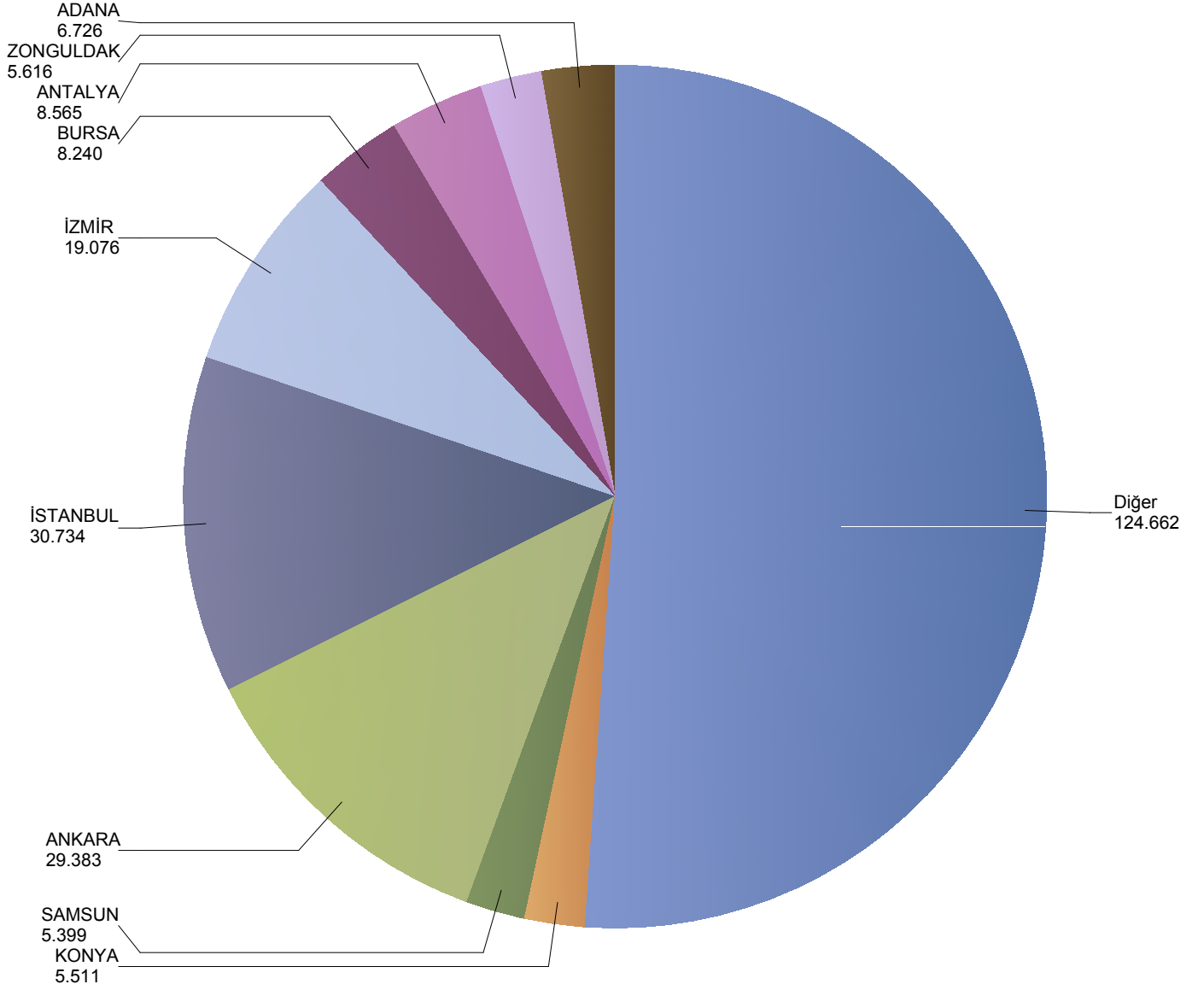
\*Verilerin Son Güncellenme Tarihi: 02.08.2020 11:34



## Grafik 8: Yazılan Bireysel Acil Sağlık Sigortaları Poliçe Adetlerinin 2019 Yılı İller Dağılımı

( 2019 Ocak - 2019 Aralık verisi kullanılmıştır.)

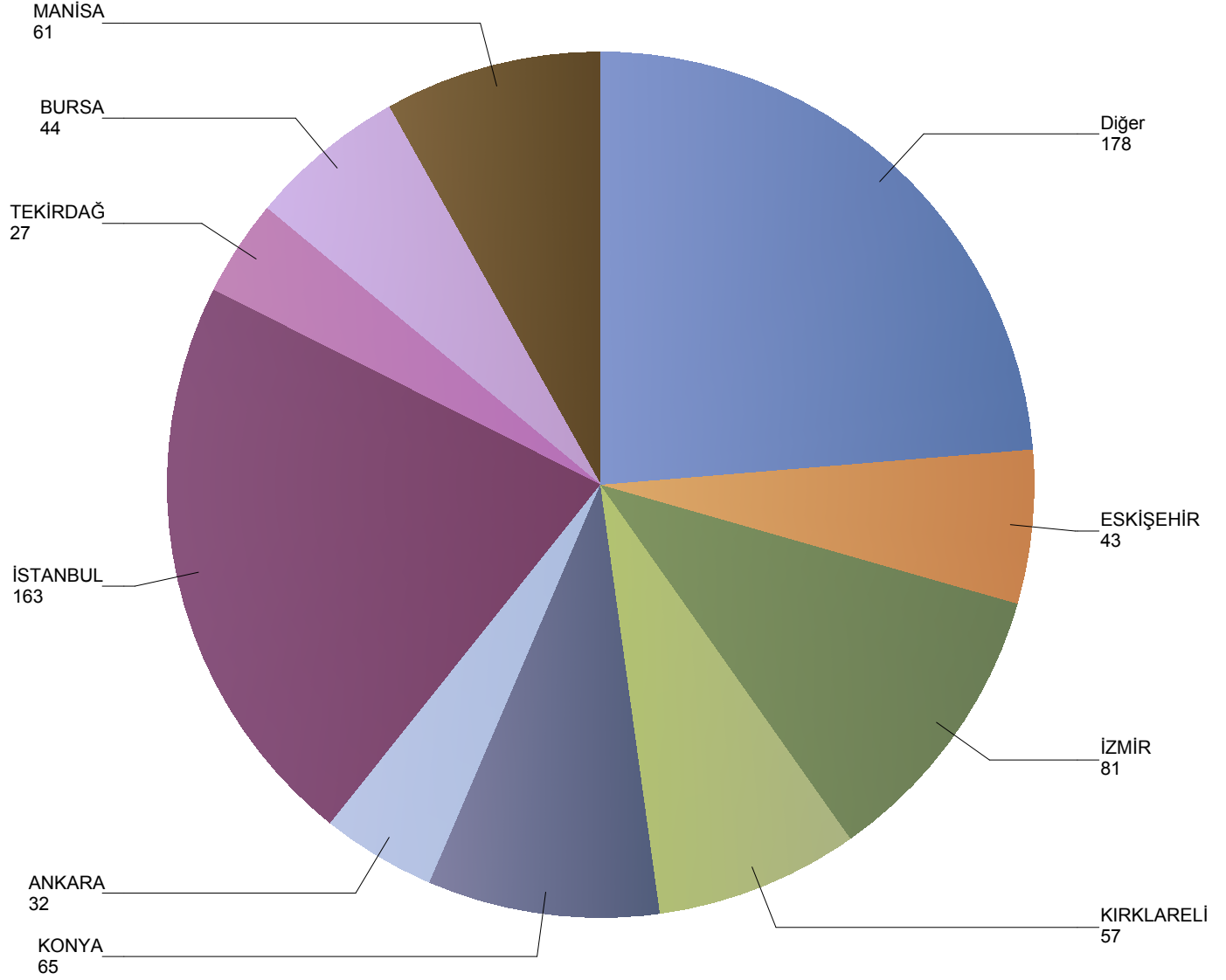
\*Verilerin Son Güncellenme Tarihi: 02.08.2020 11:34



## Grafik 9: Yazılan Kurumsal Acil Seyahat Sigortaları Poliçe Adetlerinin 2019 Yılı İller Dağılımı

( 2019 Ocak - 2019 Aralık verisi kullanılmıştır.)

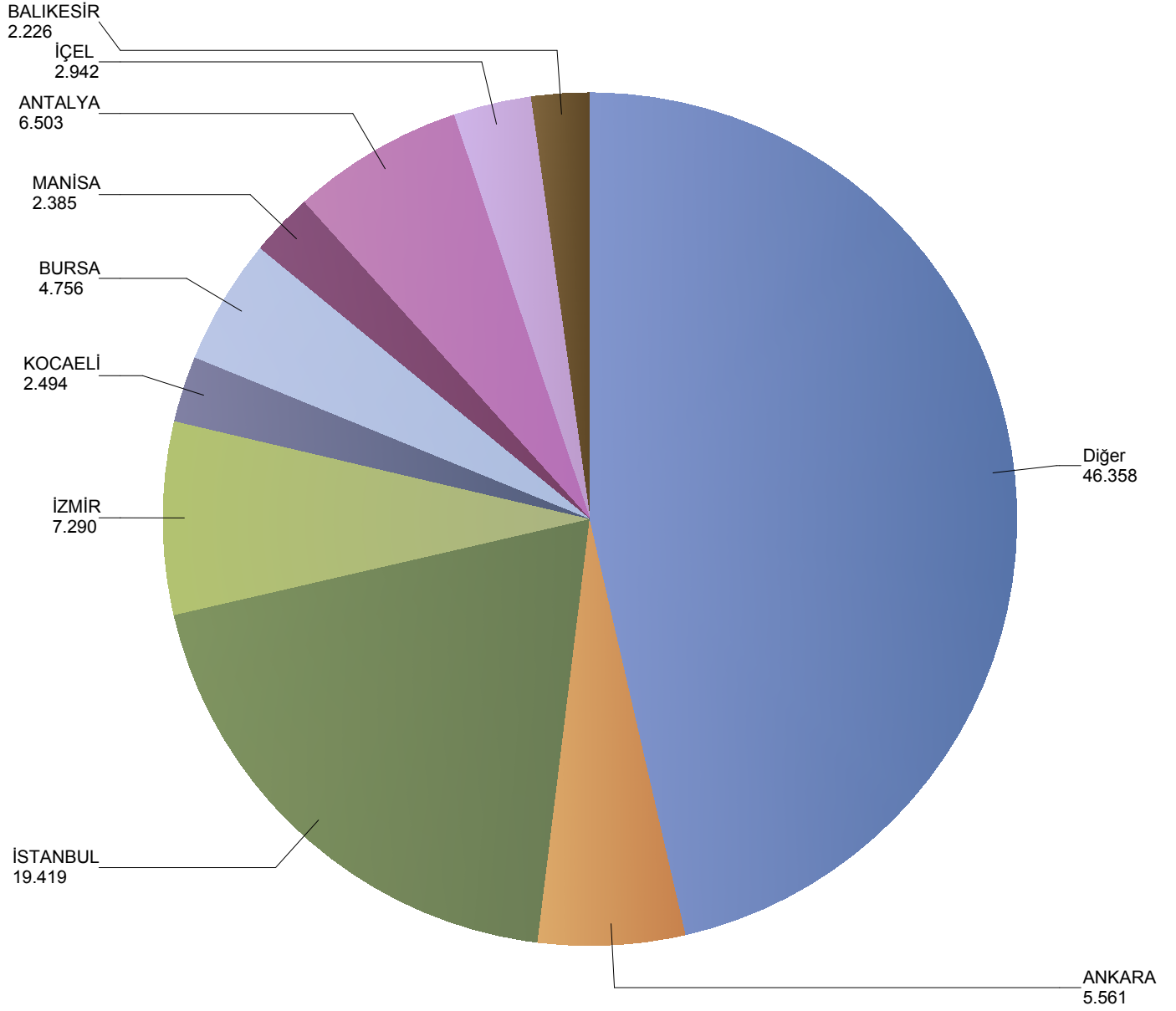
\*Verilerin Son Güncellenme Tarihi: 02.08.2020 11:34



## Grafik 10: Yazılan Bireysel Hastalık Sigortaları Poliçe Adetlerinin 2019 Yılı İller Dağılımı

( 2019 Ocak - 2019 Aralık verisi kullanılmıştır.)


\*Verilerin Son Güncellenme Tarihi: 02.08.2020 11:34



**Grafik 11: Yazılan Bireysel Gündelik Hastane Tazminatı Sigortaları Poliçe Adetlerinin 2019 Yılı İller Dağılımı**

**( 2019 Ocak - 2019 Aralık verisi kullanılmıştır.)**

\*Verilerin Son Güncellenme Tarihi: 02.08.2020 11:34



ERZURUM  
-3