

**Kasım
2019**

SAGMER İstatistikleri



Sigorta
Bilgi ve Gözetim
Merkezi

Tablo 1: Ödeme Yöntemine Göre Yazılan Poliçe Adedi Dağılımı

*Verilerin Son Güncellenme Tarihi: 02.08.2020 11:34

| ÜRÜN GRUBU | ÖDEME TİPİ | 2018 | | | | 2019 | | | |
|----------------------------|----------------|-------|-------|--------------|-------|-------|-------|--------------|-------|
| | | Kasım | | Ocak - Kasım | | Kasım | | Ocak - Kasım | |
| | | FERDİ | GRUP | FERDİ | GRUP | FERDİ | GRUP | FERDİ | GRUP |
| SAĞLIK | BANKAYA ÖDEME | 7,6% | 19,3% | 5,8% | 31,6% | 1,8% | 21,4% | 3,5% | 31,6% |
| | ÇEK | 0,0% | 0,0% | 0,0% | 0,1% | 0,0% | 0,0% | 0,0% | 0,0% |
| | DİĞER | 28,8% | 9,4% | 28,4% | 10,5% | 23,1% | 6,4% | 20,1% | 7,2% |
| | EFT | 1,1% | 0,2% | 1,0% | 1,0% | 1,3% | 0,0% | 1,3% | 0,5% |
| | HAVALE | 19,3% | 2,9% | 19,7% | 2,6% | 21,7% | 2,4% | 25,0% | 4,4% |
| | HESAPTAN ÇEKİM | 0,0% | 0,0% | 0,0% | 0,0% | 0,0% | 0,0% | 0,0% | 0,0% |
| | KREDİ KARTI | 40,2% | 51,5% | 36,8% | 37,7% | 43,7% | 67,7% | 43,4% | 43,0% |
| | NAKİT | 3,0% | 16,7% | 8,3% | 16,5% | 8,5% | 2,1% | 6,7% | 13,3% |
| | OTOMATİK ÖDEME | 0,0% | 0,0% | 0,0% | 0,0% | 0,0% | 0,0% | 0,0% | 0,0% |
| SEYAHAT | BANKAYA ÖDEME | 0,8% | 0,0% | 0,8% | 0,0% | 0,0% | 0,0% | 0,1% | 0,0% |
| | DİĞER | 22,6% | 5,7% | 17,0% | 5,0% | 19,8% | 5,6% | 17,7% | 7,2% |
| | EFT | 7,8% | 0,0% | 8,6% | 0,0% | 2,0% | 0,0% | 3,7% | 0,0% |
| | HAVALE | 0,0% | 50,1% | 0,0% | 66,0% | 0,6% | 23,7% | 0,4% | 28,1% |
| | HESAPTAN ÇEKİM | 0,8% | 0,0% | 0,8% | 0,0% | 0,8% | 0,0% | 0,7% | 0,0% |
| | KREDİ KARTI | 20,4% | 30,2% | 16,4% | 21,1% | 24,5% | 51,9% | 19,2% | 43,2% |
| | NAKİT | 47,6% | 14,0% | 56,4% | 7,9% | 52,3% | 18,8% | 58,2% | 21,5% |
| | OTOMATİK ÖDEME | 0,0% | 0,0% | 0,0% | 0,0% | 0,0% | 0,0% | 0,0% | 0,0% |
| SAĞLIK ACİL SAĞLIK | BANKAYA ÖDEME | 12,6% | 3,6% | 5,4% | 4,1% | 13,4% | 8,2% | 7,9% | 4,8% |
| | DİĞER | 1,1% | 0,0% | 0,2% | 0,4% | 0,2% | 0,0% | 0,1% | 0,4% |
| | EFT | 1,2% | 0,0% | 0,3% | 0,0% | 0,0% | 0,0% | 0,0% | 0,0% |
| | HAVALE | 0,1% | 5,4% | 0,0% | 0,0% | 0,0% | 0,0% | 0,0% | 1,7% |
| | HESAPTAN ÇEKİM | 0,0% | 0,0% | 5,8% | 0,0% | 0,0% | 0,0% | 0,0% | 0,0% |
| | KREDİ KARTI | 19,2% | 12,5% | 13,1% | 33,6% | 10,7% | 29,5% | 3,3% | 21,2% |
| | NAKİT | 64,8% | 78,6% | 74,1% | 61,9% | 74,6% | 62,3% | 88,3% | 71,8% |
| | OTOMATİK ÖDEME | 1,1% | 0,0% | 1,1% | 0,0% | 1,1% | 0,0% | 0,4% | 0,0% |
| TAMAMLAYICI SAĞLIK | BANKAYA ÖDEME | 0,1% | 0,3% | 0,1% | 0,6% | 0,9% | 3,9% | 0,9% | 3,3% |
| | DİĞER | 9,0% | 11,5% | 8,9% | 9,2% | 7,2% | 6,1% | 9,5% | 6,9% |
| | HAVALE | 30,4% | 26,2% | 8,2% | 34,6% | 26,8% | 26,9% | 14,8% | 33,8% |
| | HESAPTAN ÇEKİM | 0,0% | 0,0% | 26,9% | 0,0% | 0,0% | 0,0% | 0,0% | 0,0% |
| | KREDİ KARTI | 46,5% | 32,1% | 42,0% | 29,0% | 31,8% | 36,2% | 46,2% | 28,0% |
| | NAKİT | 14,0% | 30,0% | 14,0% | 26,6% | 33,3% | 26,9% | 28,7% | 28,0% |
| | OTOMATİK ÖDEME | 0,0% | 0,0% | 0,0% | 0,0% | 0,0% | 0,0% | 0,0% | 0,0% |
| GÜNDELİK HASTANE TAZMİNATI | NAKİT | 0,0% | 0,0% | 0,0% | 0,0% | 0,0% | 0,0% | 0,0% | 0,0% |
| HASTALIK | BANKAYA ÖDEME | 2,1% | 0,0% | 10,8% | 0,0% | 6,7% | 0,0% | 2,8% | 0,0% |
| | DİĞER | 68,0% | 0,0% | 50,0% | 0,0% | 70,2% | 0,0% | 56,6% | 0,0% |
| | EFT | 0,0% | 0,0% | 0,0% | 33,3% | 0,0% | 0,0% | 0,0% | 0,0% |
| | HAVALE | 3,0% | 0,0% | 0,8% | 0,0% | 9,5% | 0,0% | 22,6% | 0,0% |

Tablo 2: Pazarlama Yöntemine Göre Yazılan Poliçe Adedi Dağılımı

*Verilerin Son Güncellenme Tarihi: 02.08.2020 11:34

| ÜRÜN GRUBU | ÜRETİM KAYNAĞI | 2018 | | | | 2019 | | | |
|----------------------------|----------------|-------|-------|--------------|-------|-------|-------|--------------|-------|
| | | Kasım | | Ocak - Kasım | | Kasım | | Ocak - Kasım | |
| | | FERDİ | GRUP | FERDİ | GRUP | FERDİ | GRUP | FERDİ | GRUP |
| SAĞLIK | ACENTE | 92,2% | 21,3% | 86,2% | 35,4% | 90,9% | 12,9% | 90,7% | 31,1% |
| | ATM | 0,0% | 0,0% | 0,0% | 0,0% | 0,0% | 0,0% | 0,0% | 0,0% |
| | BANKA | 1,1% | 1,3% | 2,4% | 1,5% | 1,1% | 0,2% | 2,0% | 1,3% |
| | BROKER | 5,5% | 55,9% | 7,2% | 35,7% | 4,4% | 64,7% | 4,9% | 39,1% |
| | ÇAĞRI MERKEZİ | 0,3% | 0,0% | 3,0% | 0,0% | 1,2% | 0,0% | 0,6% | 0,0% |
| | DİREKT | 0,7% | 21,5% | 0,9% | 27,3% | 2,2% | 22,1% | 1,5% | 28,5% |
| | SATIŞ OFİSİ | 0,3% | 0,0% | 0,3% | 0,1% | 0,2% | 0,0% | 0,3% | 0,0% |
| | WEB | 0,0% | 0,0% | 0,0% | 0,0% | 0,0% | 0,0% | 0,1% | 0,0% |
| SEYAHAT | ACENTE | 73,3% | 83,9% | 75,9% | 83,9% | 68,8% | 88,0% | 76,4% | 84,7% |
| | ATM | 0,0% | 0,0% | 0,0% | 0,0% | 0,0% | 0,0% | 0,0% | 0,0% |
| | BANKA | 4,6% | 0,1% | 4,9% | 0,1% | 4,2% | 0,1% | 4,1% | 0,1% |
| | BROKER | 2,9% | 0,0% | 3,3% | 0,0% | 6,5% | 0,1% | 3,3% | 0,1% |
| | ÇAĞRI MERKEZİ | 0,1% | 0,0% | 0,1% | 0,0% | 0,1% | 0,0% | 0,1% | 0,0% |
| | DİREKT | 1,6% | 0,4% | 1,8% | 0,3% | 4,6% | 0,1% | 2,2% | 0,2% |
| | SATIŞ OFİSİ | 0,1% | 0,0% | 0,1% | 0,0% | 0,0% | 0,0% | 0,0% | 0,0% |
| | WEB | 17,5% | 15,7% | 13,8% | 15,6% | 15,7% | 11,8% | 13,9% | 14,9% |
| SAĞLIK ACİL SAĞLIK | ACENTE | 22,7% | 12,5% | 11,8% | 9,8% | 9,8% | 41,0% | 3,2% | 15,2% |
| | ATM | 0,0% | 0,0% | 0,5% | 0,0% | 0,0% | 0,0% | 0,1% | 0,0% |
| | BANKA | 75,7% | 87,5% | 86,4% | 89,9% | 89,7% | 59,0% | 96,6% | 82,2% |
| | BROKER | 1,1% | 0,0% | 1,0% | 0,3% | 0,1% | 0,0% | 0,1% | 0,3% |
| | ÇAĞRI MERKEZİ | 0,4% | 0,0% | 0,1% | 0,0% | 0,1% | 0,0% | 0,0% | 0,0% |
| | DİREKT | 0,1% | 0,0% | 0,1% | 0,0% | 0,0% | 0,0% | 0,0% | 2,3% |
| | SATIŞ OFİSİ | 0,0% | 0,0% | 0,0% | 0,0% | 0,0% | 0,0% | 0,0% | 0,0% |
| | WEB | 0,0% | 0,0% | 0,0% | 0,0% | 0,1% | 0,0% | 0,0% | 0,0% |
| TAMAMLAYICI SAĞLIK | ACENTE | 53,5% | 52,9% | 49,7% | 54,1% | 39,5% | 41,0% | 59,9% | 46,4% |
| | ATM | 0,0% | 0,0% | 0,0% | 0,0% | 0,0% | 0,0% | 0,0% | 0,0% |
| | BANKA | 41,6% | 38,2% | 46,2% | 27,0% | 57,3% | 45,1% | 34,7% | 31,7% |
| | BROKER | 4,0% | 7,9% | 3,0% | 16,3% | 2,8% | 12,1% | 4,4% | 18,2% |
| | ÇAĞRI MERKEZİ | 0,0% | 0,0% | 0,0% | 0,0% | 0,0% | 0,0% | 0,0% | 0,0% |
| | DİREKT | 0,9% | 1,0% | 1,0% | 2,7% | 0,5% | 1,9% | 1,1% | 3,6% |
| | WEB | 0,0% | 0,0% | 0,1% | 0,0% | 0,0% | 0,0% | 0,0% | 0,0% |
| GÜNDELİK HASTANE TAZMİNATI | BANKA | 0,0% | 0,0% | 0,0% | 0,0% | 0,0% | 0,0% | 0,0% | 0,0% |
| HASTALIK | ACENTE | 84,7% | 0,0% | 64,7% | 33,3% | 94,5% | 0,0% | 89,9% | 0,0% |
| | ATM | 0,1% | 0,0% | 0,0% | 0,0% | 0,0% | 0,0% | 0,0% | 0,0% |
| | BANKA | 14,3% | 0,0% | 27,1% | 0,0% | 5,2% | 0,0% | 9,0% | 0,0% |
| | BROKER | 0,0% | 0,0% | 0,5% | 33,3% | 0,0% | 0,0% | 0,2% | 50,0% |
| | ÇAĞRI MERKEZİ | 0,1% | 0,0% | 0,3% | 0,0% | 0,0% | 0,0% | 0,1% | 0,0% |

Tablo 3: Yenileme Yapısına Göre Yazılan Poliçe Adetleri Dağılımı

*Verilerin Son Güncellenme Tarihi: 02.08.2020 11:34

| ÜRÜN GRUBU | YENİLEME TİPİ | 2018 | | | | 2019 | | | |
|----------------------------|---------------|-------|-------|--------------|--------|-------|-------|--------------|--------|
| | | Kasım | | Ocak - Kasım | | Kasım | | Ocak - Kasım | |
| | | FERDİ | GRUP | FERDİ | GRUP | FERDİ | GRUP | FERDİ | GRUP |
| SAĞLIK | Geçiş | 21,8% | 0,6% | 21,7% | 0,5% | 23,0% | 0,0% | 25,1% | 0,4% |
| | Yeni İş | 22,3% | 45,6% | 31,0% | 29,2% | 29,2% | 43,2% | 25,2% | 27,7% |
| | Yenileme | 55,9% | 53,8% | 47,3% | 70,3% | 47,8% | 56,8% | 49,6% | 71,9% |
| SEYAHAT | Geçiş | 9,3% | 10,4% | 5,9% | 2,5% | 8,5% | 12,7% | 7,6% | 13,9% |
| | Yeni İş | 70,6% | 88,6% | 72,4% | 96,4% | 66,4% | 86,9% | 65,2% | 85,3% |
| | Yenileme | 20,1% | 0,9% | 21,7% | 1,1% | 25,1% | 0,3% | 27,2% | 0,9% |
| SAĞLIK ACİL SAĞLIK | Geçiş | 1,7% | 0,0% | 0,3% | 0,0% | 0,4% | 0,0% | 0,2% | 0,0% |
| | Yeni İş | 92,2% | 80,4% | 93,1% | 100,0% | 96,4% | 59,0% | 98,4% | 48,6% |
| | Yenileme | 6,0% | 19,6% | 6,6% | 0,0% | 3,3% | 41,0% | 1,4% | 51,4% |
| TAMAMLAYICI SAĞLIK | Geçiş | 0,6% | 0,0% | 0,4% | 0,0% | 0,3% | 0,2% | 0,5% | 0,3% |
| | Yeni İş | 70,3% | 65,4% | 75,1% | 61,9% | 77,1% | 59,0% | 67,9% | 56,3% |
| | Yenileme | 29,1% | 34,6% | 24,5% | 38,1% | 22,7% | 40,8% | 31,6% | 43,3% |
| GÜNDELİK HASTANE TAZMİNATI | Yeni İş | 0,0% | 0,0% | 0,0% | 0,0% | 0,0% | 0,0% | 0,0% | 0,0% |
| HASTALIK | Geçiş | 0,0% | 0,0% | 3,3% | 0,0% | 0,1% | 0,0% | 0,0% | 0,0% |
| | Yeni İş | 85,7% | 0,0% | 74,0% | 33,3% | 88,0% | 0,0% | 84,1% | 0,0% |
| | Yenileme | 14,3% | 0,0% | 22,7% | 66,7% | 11,9% | 0,0% | 15,9% | 100,0% |
| YABANCILAR İÇİN SAĞLIK | Yeni İş | 97,6% | 0,0% | 97,1% | 0,0% | 99,4% | 0,0% | 98,8% | 0,0% |
| | Yenileme | 2,4% | 0,0% | 2,9% | 0,0% | 0,6% | 0,0% | 1,2% | 0,0% |

Tablo 4: Sağlık Sigortalarında Yenileme Yılına Göre Yazılan Poliçe Adedi Dağılımı

*Verilerin Son Güncellenme Tarihi: 02.08.2020 11:34

| ÜRÜN GRUBU | YENİLEME YILI | 2018 | | | | 2019 | | | |
|------------|---------------|-------|-------|--------------|-------|-------|-------|--------------|-------|
| | | Kasım | | Ocak - Kasım | | Kasım | | Ocak - Kasım | |
| | | FERDİ | GRUP | FERDİ | GRUP | FERDİ | GRUP | FERDİ | GRUP |
| SAĞLIK | 0-4 | 86,3% | 82,2% | 88,6% | 81,0% | 87,9% | 78,6% | 87,2% | 68,8% |
| | 5-10 | 8,6% | 15,3% | 7,0% | 14,8% | 7,5% | 17,4% | 8,0% | 24,6% |
| | 11-20 | 4,6% | 2,1% | 4,0% | 4,1% | 3,9% | 3,4% | 4,3% | 6,3% |
| | 20< | 0,5% | 0,4% | 0,4% | 0,2% | 0,7% | 0,6% | 0,5% | 0,2% |

Tablo 5: Vade Yapısına Göre Yazılan Poliçe Adedi Dağılımı

*Verilerin Son Güncellenme Tarihi: 02.08.2020 11:34

| ÜRÜN GRUBU | VADE SÜRESİ (AY) | 2018 | | | | 2019 | | | |
|----------------------------|------------------|-------|--------|--------------|--------|-------|-------|--------------|--------|
| | | Kasım | | Ocak - Kasım | | Kasım | | Ocak - Kasım | |
| | | FERDİ | GRUP | FERDİ | GRUP | FERDİ | GRUP | FERDİ | GRUP |
| SAĞLIK | 1 | 39,7% | 18,2% | 46,0% | 37,2% | 48,5% | 15,8% | 47,1% | 15,2% |
| | 2-6 | 8,0% | 36,6% | 7,8% | 36,0% | 7,3% | 34,1% | 7,6% | 37,7% |
| | 7-12 | 52,3% | 45,2% | 46,3% | 26,8% | 44,2% | 50,1% | 45,3% | 47,1% |
| SEYAHAT | 1 | 99,7% | 100,0% | 99,7% | 99,9% | 99,6% | 99,9% | 99,7% | 99,9% |
| | 2-6 | 0,3% | 0,0% | 0,3% | 0,1% | 0,3% | 0,1% | 0,3% | 0,1% |
| | 7-12 | 0,0% | 0,0% | 0,0% | 0,0% | 0,0% | 0,0% | 0,0% | 0,0% |
| SAĞLIK ACİL SAĞLIK | 1 | 87,9% | 91,1% | 90,8% | 95,2% | 92,4% | 60,7% | 97,3% | 73,8% |
| | 2-6 | 3,0% | 3,6% | 1,8% | 4,8% | 1,4% | 18,0% | 0,5% | 6,0% |
| | 7-12 | 9,1% | 5,4% | 7,4% | 0,0% | 6,2% | 21,3% | 2,2% | 20,2% |
| TAMAMLAYICI SAĞLIK | 1 | 49,1% | 38,4% | 56,1% | 26,7% | 68,1% | 44,7% | 50,3% | 34,6% |
| | 2-6 | 13,8% | 45,0% | 11,9% | 47,1% | 6,9% | 34,9% | 11,6% | 40,1% |
| | 7-12 | 37,1% | 16,5% | 32,0% | 26,2% | 25,0% | 20,4% | 38,0% | 25,2% |
| GÜNDELİK HASTANE TAZMİNATI | 1 | 0,0% | 0,0% | 0,0% | 0,0% | 0,0% | 0,0% | 0,0% | 0,0% |
| HASTALIK | 1 | 88,4% | 0,0% | 81,3% | 100,0% | 94,6% | 0,0% | 92,1% | 100,0% |
| | 2-6 | 1,6% | 0,0% | 1,7% | 0,0% | 0,8% | 0,0% | 0,9% | 0,0% |
| | 7-12 | 10,0% | 0,0% | 17,0% | 0,0% | 4,6% | 0,0% | 7,0% | 0,0% |
| YABANCILAR İÇİN SAĞLIK | 1 | 94,3% | 0,0% | 93,8% | 0,0% | 97,0% | 0,0% | 96,2% | 0,0% |
| | 2-6 | 1,6% | 0,0% | 1,9% | 0,0% | 1,9% | 0,0% | 1,6% | 0,0% |
| | 7-12 | 4,1% | 0,0% | 4,3% | 0,0% | 1,1% | 0,0% | 2,2% | 0,0% |

Tablo 6: Döviz Tipine Göre Yazılan Poliçe Adedi Dağılımı

*Verilerin Son Güncellenme Tarihi: 02.08.2020 11:34

| ÜRÜN GRUBU | DÖVİZ TİPİ | 2018 | | | | 2019 | | | |
|----------------------------|------------|--------|--------|--------------|--------|--------|--------|--------------|--------|
| | | Kasım | | Ocak - Kasım | | Kasım | | Ocak - Kasım | |
| | | FERDİ | GRUP | FERDİ | GRUP | FERDİ | GRUP | FERDİ | GRUP |
| SAĞLIK | TRY | 100,0% | 100,0% | 100,0% | 100,0% | 99,9% | 100,0% | 99,5% | 100,0% |
| | USD | 0,0% | 0,0% | 0,0% | 0,0% | 0,1% | 0,0% | 0,5% | 0,0% |
| SEYAHAT | EUR | 38,3% | 15,2% | 36,4% | 15,0% | 33,5% | 16,3% | 32,0% | 19,8% |
| | SAR | 1,1% | 0,0% | 0,1% | 0,0% | 0,0% | 0,0% | 2,9% | 0,0% |
| | TRY | 49,7% | 84,8% | 51,5% | 84,9% | 54,3% | 83,7% | 50,4% | 80,2% |
| | USD | 10,8% | 0,0% | 12,0% | 0,0% | 12,2% | 0,0% | 14,8% | 0,0% |
| SAĞLIK ACİL SAĞLIK | EUR | 0,0% | 0,0% | 0,0% | 0,0% | 0,0% | 0,0% | 0,0% | 0,0% |
| | TRY | 100,0% | 100,0% | 100,0% | 100,0% | 100,0% | 100,0% | 100,0% | 100,0% |
| TAMAMLAYICI SAĞLIK | TRY | 100,0% | 100,0% | 100,0% | 100,0% | 100,0% | 100,0% | 100,0% | 100,0% |
| GÜNDELİK HASTANE TAZMİNATI | TRY | 0,0% | 0,0% | 0,0% | 0,0% | 0,0% | 0,0% | 0,0% | 0,0% |
| HASTALIK | EUR | 0,0% | 0,0% | 3,0% | 0,0% | 0,0% | 0,0% | 0,0% | 0,0% |
| | TRY | 100,0% | 0,0% | 97,0% | 66,7% | 100,0% | 0,0% | 100,0% | 50,0% |
| | USD | 0,0% | 0,0% | 0,0% | 33,3% | 0,0% | 0,0% | 0,0% | 50,0% |
| YABANCILAR İÇİN SAĞLIK | TRY | 100,0% | 0,0% | 100,0% | 0,0% | 100,0% | 0,0% | 100,0% | 0,0% |

Tablo 7: 2019 Yılı İllere Göre Yazılan Poliçe Adedi Dağılımı**(2019 Ocak - 2019 Kasım verisi kullanılmıştır.)**

*Verilerin Son Güncellenme Tarihi: 02.08.2020 11:34

| İL | SAĞLIK | | SEYAHAT | | SAĞLIK ACİL SAĞLIK | | HASTALIK | | YABANCILAR İÇİN SAĞLIK |
|------------|--------|------|---------|--------|--------------------|------|----------|------|------------------------|
| | FERDİ | GRUP | FERDİ | GRUP | FERDİ | GRUP | FERDİ | GRUP | |
| ADANA | 6.755 | 55 | 22.542 | 2.216 | 6.519 | 3 | 1.869 | 0 | 3.662 |
| ADIYAMAN | 471 | 1 | 2.322 | 318 | 589 | 3 | 463 | 0 | 162 |
| AFYON | 1.097 | 6 | 3.271 | 384 | 2.667 | 0 | 629 | 0 | 1.287 |
| AĞRI | 279 | 0 | 1.136 | 143 | 1.096 | 0 | 164 | 0 | 245 |
| AKSARAY | 603 | 2 | 3.036 | 155 | 809 | 1 | 378 | 0 | 1.203 |
| AMASYA | 618 | 5 | 1.484 | 94 | 2.200 | 1 | 608 | 0 | 399 |
| ANKARA | 75.032 | 976 | 151.303 | 10.868 | 28.877 | 31 | 5.002 | 0 | 45.682 |
| ANTALYA | 40.272 | 61 | 46.116 | 3.225 | 8.294 | 11 | 5.986 | 0 | 41.269 |
| ARDAHAN | 112 | 0 | 414 | 47 | 375 | 0 | 27 | 0 | 123 |
| ARTVİN | 368 | 0 | 1.004 | 157 | 634 | 0 | 186 | 0 | 281 |
| AYDIN | 5.206 | 9 | 11.612 | 1.109 | 3.982 | 10 | 1.977 | 0 | 2.948 |
| BALIKESİR | 4.891 | 71 | 25.162 | 1.013 | 2.519 | 3 | 2.005 | 0 | 1.886 |
| BARTIN | 759 | 0 | 1.175 | 175 | 1.201 | 0 | 283 | 0 | 418 |
| BATMAN | 395 | 2 | 1.972 | 297 | 625 | 1 | 345 | 0 | 272 |
| BAYBURT | 49 | 0 | 400 | 64 | 229 | 0 | 16 | 0 | 71 |
| BİLECİK | 385 | 3 | 1.157 | 73 | 863 | 3 | 230 | 0 | 334 |
| BİNGÖL | 94 | 1 | 1.445 | 193 | 246 | 0 | 26 | 0 | 63 |
| BİTLİS | 112 | 0 | 995 | 145 | 1.078 | 0 | 56 | 0 | 60 |
| BOLU | 1.602 | 12 | 2.274 | 189 | 1.167 | 0 | 509 | 0 | 1.571 |
| BURDUR | 618 | 1 | 1.550 | 152 | 843 | 1 | 200 | 0 | 557 |
| BURSA | 28.548 | 746 | 51.415 | 1.997 | 7.901 | 41 | 4.322 | 0 | 13.715 |
| ÇANAKKALE | 2.883 | 15 | 5.264 | 541 | 1.838 | 2 | 824 | 0 | 1.966 |
| ÇANKIRI | 438 | 1 | 896 | 61 | 224 | 0 | 87 | 0 | 815 |
| ÇORUM | 1.089 | 5 | 2.368 | 154 | 1.597 | 3 | 720 | 0 | 1.386 |
| DENİZLİ | 4.924 | 42 | 9.043 | 535 | 3.421 | 0 | 1.085 | 0 | 1.918 |
| DİYARBAKIR | 1.399 | 4 | 5.929 | 788 | 3.492 | 4 | 973 | 0 | 357 |
| DÜZCE | 1.290 | 14 | 2.669 | 178 | 1.623 | 3 | 723 | 0 | 739 |
| EDİRNE | 2.206 | 0 | 12.816 | 301 | 1.655 | 8 | 633 | 0 | 1.055 |
| ELAZIĞ | 688 | 3 | 3.310 | 329 | 1.550 | 0 | 389 | 0 | 772 |
| ERZİNCAN | 186 | 1 | 1.454 | 167 | 579 | 0 | 75 | 0 | 290 |
| ERZURUM | 640 | 3 | 2.835 | 362 | 1.651 | 0 | 450 | 0 | 752 |
| ESKİŞEHİR | 4.431 | 53 | 10.940 | 651 | 2.988 | 42 | 1.162 | 0 | 3.532 |
| GAZİANTEP | 5.888 | 15 | 15.549 | 1.651 | 3.004 | 6 | 1.855 | 0 | 4.785 |
| GİRESUN | 1.114 | 0 | 4.609 | 317 | 1.184 | 12 | 376 | 0 | 780 |
| GÜMÜŞHANE | 79 | 0 | 765 | 92 | 305 | 0 | 102 | 0 | 58 |
| HAKKARİ | 271 | 0 | 2.972 | 162 | 287 | 0 | 79 | 0 | 594 |
| HATAY | 2.414 | 25 | 13.878 | 1.431 | 3.319 | 3 | 1.453 | 0 | 684 |

Tablo 7: 2019 Yılı İllere Göre Yazılan Poliçe Adedi Dağılımı**(2019 Ocak - 2019 Kasım verisi kullanılmıştır.)**

*Verilerin Son Güncellenme Tarihi: 02.08.2020 11:34

| | SAĞLIK | | SEYAHAT | | SAĞLIK ACİL SAĞLIK | | HASTALIK | | YABANCILAR İÇİN SAĞLIK |
|------------|---------|-------|-----------|---------|--------------------|-----|----------|---|------------------------|
| İÇEL | 7.386 | 25 | 16.009 | 1.192 | 4.366 | 1 | 2.651 | 0 | 16.286 |
| İĞDIR | 107 | 1 | 756 | 104 | 444 | 0 | 23 | 0 | 221 |
| ISPARTA | 1.145 | 1 | 2.785 | 327 | 968 | 1 | 284 | 0 | 1.752 |
| İSTANBUL | 570.098 | 7.927 | 1.984.540 | 125.048 | 30.005 | 151 | 17.773 | 1 | 503.526 |
| İZMİR | 45.496 | 565 | 111.022 | 7.389 | 18.486 | 71 | 6.648 | 1 | 7.352 |
| K.MARAŞ | 1.496 | 0 | 4.379 | 433 | 1.786 | 3 | 1.400 | 0 | 1.009 |
| KARABÜK | 548 | 3 | 1.364 | 302 | 1.469 | 1 | 263 | 0 | 3.025 |
| KARAMAN | 289 | 1 | 1.556 | 86 | 1.179 | 3 | 149 | 0 | 311 |
| KARS | 512 | 0 | 1.096 | 142 | 571 | 2 | 331 | 0 | 521 |
| KASTAMONU | 1.203 | 0 | 1.597 | 440 | 1.869 | 1 | 401 | 0 | 1.473 |
| KAYSERİ | 1.790 | 51 | 9.392 | 1.205 | 4.561 | 1 | 946 | 0 | 2.261 |
| KİLİS | 504 | 1 | 604 | 61 | 345 | 0 | 114 | 0 | 339 |
| KIRIKKALE | 439 | 1 | 1.081 | 138 | 914 | 0 | 184 | 0 | 419 |
| KIRKLARELİ | 1.935 | 7 | 7.425 | 350 | 1.705 | 52 | 584 | 0 | 987 |
| KIRŞEHİR | 409 | 0 | 1.590 | 213 | 1.451 | 2 | 117 | 0 | 1.004 |
| KOCAELİ | 12.996 | 300 | 21.601 | 1.740 | 4.639 | 5 | 2.269 | 0 | 4.460 |
| KONYA | 5.257 | 17 | 13.090 | 1.078 | 5.352 | 62 | 1.481 | 0 | 3.018 |
| KÜTAHYA | 1.123 | 10 | 2.542 | 350 | 2.105 | 2 | 758 | 0 | 1.771 |
| MALATYA | 1.155 | 6 | 3.204 | 437 | 864 | 1 | 583 | 0 | 883 |
| MANİSA | 4.155 | 42 | 9.057 | 799 | 4.979 | 59 | 2.149 | 0 | 1.519 |
| MARDİN | 632 | 3 | 3.467 | 462 | 1.407 | 5 | 330 | 0 | 1.980 |
| MUĞLA | 14.983 | 45 | 20.685 | 2.201 | 3.421 | 13 | 1.305 | 0 | 6.470 |
| MUŞ | 72 | 0 | 1.467 | 123 | 397 | 0 | 44 | 0 | 40 |
| NEVŞEHİR | 521 | 1 | 2.030 | 171 | 1.360 | 0 | 187 | 0 | 512 |
| NİGDE | 542 | 1 | 1.204 | 84 | 1.153 | 0 | 406 | 0 | 902 |
| ORDU | 1.990 | 4 | 5.460 | 705 | 2.220 | 2 | 600 | 0 | 1.091 |
| OSMANİYE | 610 | 1 | 1.952 | 325 | 803 | 2 | 762 | 0 | 241 |
| RİZE | 584 | 0 | 2.178 | 367 | 879 | 0 | 252 | 0 | 517 |
| SAKARYA | 4.667 | 50 | 10.185 | 515 | 2.620 | 2 | 1.642 | 0 | 5.381 |
| SAMSUN | 3.426 | 13 | 9.919 | 930 | 5.069 | 4 | 1.224 | 0 | 5.616 |
| ŞANLIURFA | 1.172 | 4 | 4.762 | 843 | 1.574 | 19 | 1.549 | 0 | 4.422 |
| SİİRT | 266 | 0 | 1.051 | 263 | 448 | 0 | 149 | 0 | 367 |
| SİNOP | 307 | 1 | 1.248 | 113 | 706 | 0 | 49 | 0 | 230 |
| ŞIRNAK | 432 | 1 | 2.891 | 283 | 1.175 | 2 | 37 | 0 | 276 |
| SİVAS | 502 | 5 | 3.158 | 310 | 4.338 | 0 | 486 | 0 | 378 |
| TEKİRDAĞ | 6.332 | 57 | 19.325 | 1.227 | 3.297 | 29 | 1.926 | 0 | 2.251 |
| TOKAT | 875 | 0 | 1.677 | 219 | 2.494 | 1 | 692 | 0 | 740 |
| TRABZON | 2.326 | 10 | 8.761 | 628 | 2.911 | 5 | 793 | 0 | 3.833 |

Tablo 7: 2019 Yılı İllere Göre Yazılan Poliçe Adedi Dağılımı

(2019 Ocak - 2019 Kasım verisi kullanılmıştır.)

*Verilerin Son Güncellenme Tarihi: 02.08.2020 11:34

| | SAĞLIK | | SEYAHAT | | SAĞLIK ACİL SAĞLIK | | HASTALIK | | YABANCILAR İÇİN SAĞLIK |
|-----------|--------|----|---------|-----|--------------------|---|----------|---|------------------------|
| | | | | | | | | | |
| TUNCELİ | 63 | 0 | 1.265 | 162 | 360 | 0 | 31 | 0 | 11 |
| UŞAK | 1.288 | 1 | 2.388 | 128 | 1.069 | 1 | 684 | 0 | 2.259 |
| VAN | 1.485 | 2 | 3.516 | 491 | 1.555 | 1 | 814 | 0 | 955 |
| YALOVA | 5.248 | 31 | 3.733 | 130 | 762 | 1 | 240 | 0 | 8.396 |
| YOZGAT | 368 | 1 | 1.732 | 167 | 1.087 | 0 | 236 | 0 | 580 |
| ZONGULDAK | 1.943 | 23 | 4.185 | 199 | 5.258 | 5 | 1.060 | 0 | 1.168 |

Tablo 8: Poliçe Durumuna Göre Yıllar Bazında Yazılan Poliçe Adedi Dağılımı

(2015 Ocak - 2019 Kasım verisi kullanılmıştır.

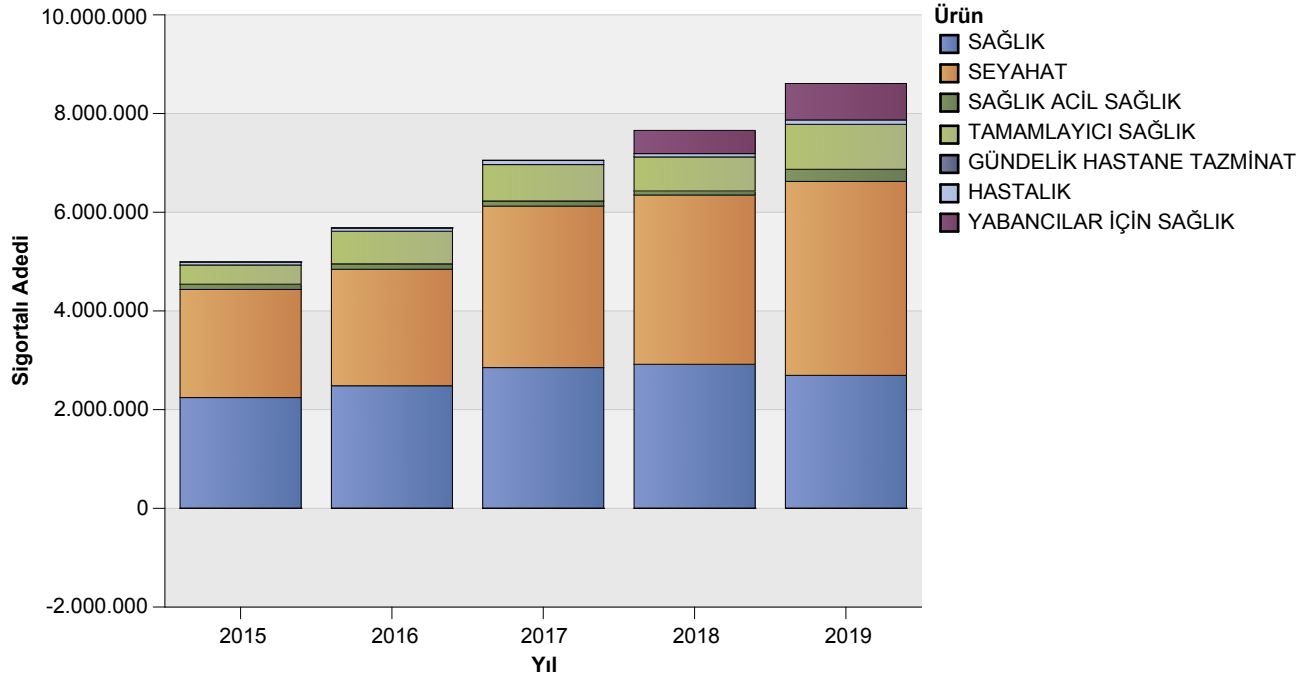
*Verilerin Son Güncellenme Tarihi: 02.08.2020 11:34

| | | 2015 | 2016 | 2017 | 2018 | 2019 |
|----------------------------|-------|------|------|------|------|------|
| GÜNDELİK HASTANE TAZMİNATI | İPTAL | 100% | 100% | 100% | 100% | 100% |
| HASTALIK | İPTAL | 8% | 3% | 4% | 4% | 2% |
| | MERİ | 92% | 97% | 96% | 96% | 98% |
| SAĞLIK | İPTAL | 3% | 5% | 3% | 2% | 1% |
| | MERİ | 97% | 95% | 97% | 98% | 99% |
| SAĞLIK ACİL SAĞLIK | İPTAL | 7% | 11% | 10% | 0% | 0% |
| | MERİ | 93% | 89% | 90% | 100% | 100% |
| SEYAHAT | İPTAL | 0% | 0% | 1% | 0% | 1% |
| | MERİ | 100% | 100% | 99% | 100% | 99% |
| TAMAMLAYICI SAĞLIK | İPTAL | 9% | 11% | 9% | 3% | 1% |
| | MERİ | 91% | 89% | 91% | 97% | 99% |
| YABANCILAR İÇİN SAĞLIK | İPTAL | 0,0% | 80% | 2% | 1% | 1% |
| | MERİ | 100% | 20% | 98% | 99% | 99% |

Grafik 1: Yazılan Sigortalı Sayısı Dağılımı

(2015 Ocak - 2019 Kasım verisi kullanılmıştır.)

*Verilerin Son Güncellenme Tarihi: 02.08.2020 11:34

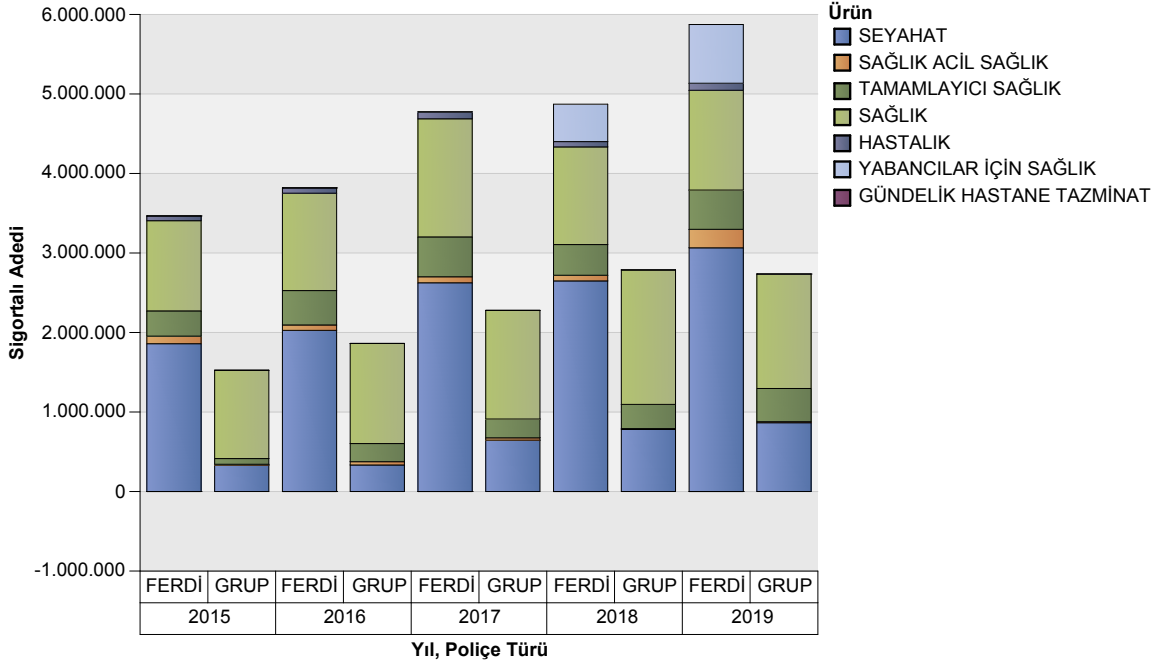


| ÜRÜN GRUBU | 2015 | 2016 | 2017 | 2018 | 2019 |
|----------------------------|-----------|-----------|-----------|-----------|-----------|
| SAĞLIK | 2.244.585 | 2.483.928 | 2.851.897 | 2.918.962 | 2.694.259 |
| SEYAHAT | 2.191.275 | 2.360.347 | 3.271.207 | 3.429.017 | 3.930.451 |
| SAĞLIK ACİL SAĞLIK | 105.872 | 109.789 | 105.175 | 82.308 | 245.426 |
| TAMAMLAYICI SAĞLIK | 389.319 | 660.424 | 737.841 | 690.527 | 911.458 |
| GÜNDELİK HASTANE TAZMİNATI | -11 | -12 | -3 | -1 | -3 |
| HASTALIK | 60.022 | 66.763 | 82.586 | 67.203 | 88.695 |
| YABANCILAR İÇİN SAĞLIK | 1 | 30 | 6.831 | 470.561 | 738.715 |

Grafik 2: Ürün Grubu ve Poliçe Tipine Göre Yazılan Sigortalı Sayısı Dağılımı

(2015 Ocak - 2019 Kasım verisi kullanılmıştır.)

*Verilerin Son Güncellenme Tarihi: 02.08.2020 11:34

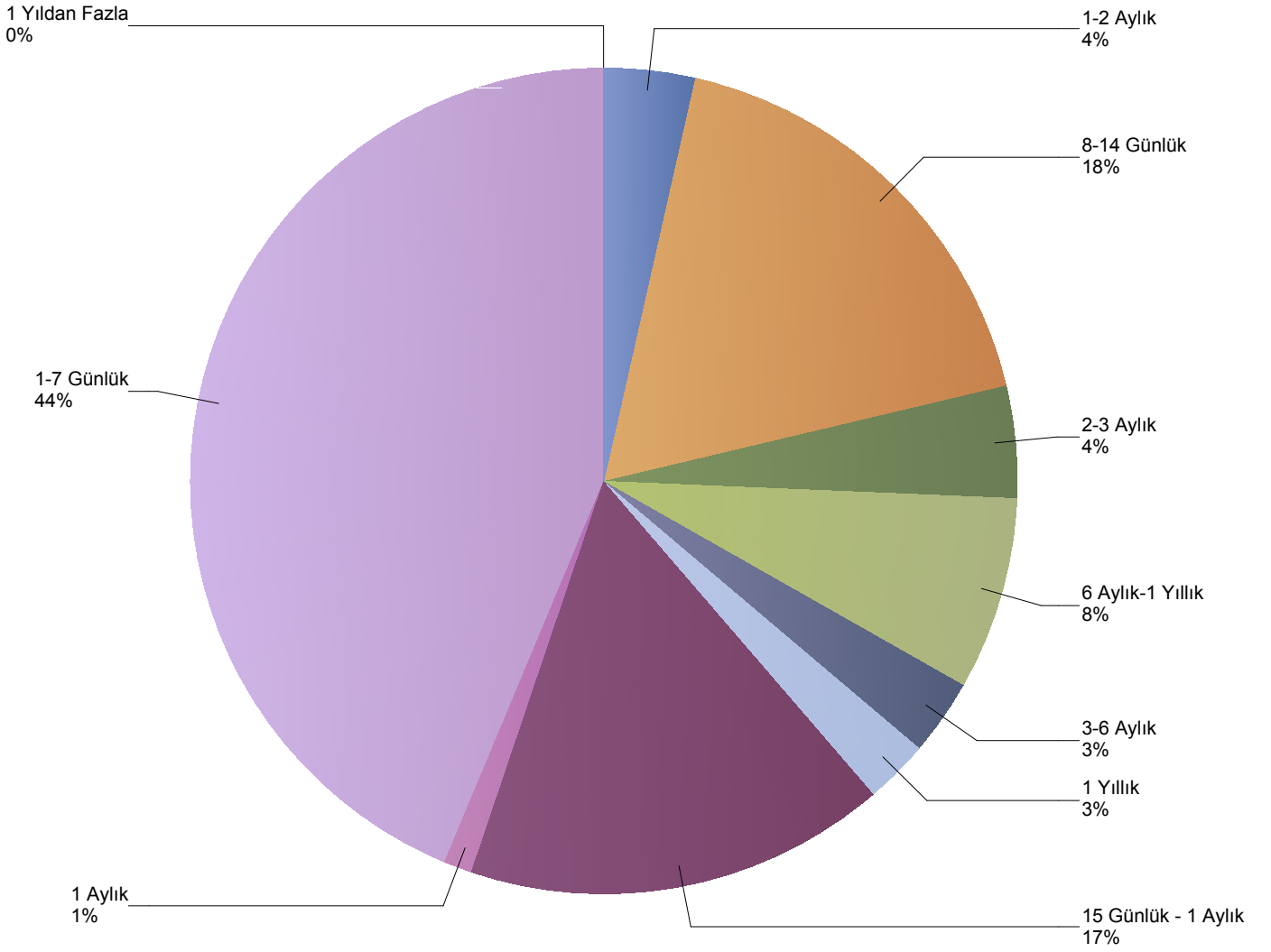


| ÜRÜN GRUBU | 2015 | | 2016 | | 2017 | | 2018 | | 2019 | |
|----------------------------|-----------|-----------|-----------|-----------|-----------|-----------|-----------|-----------|-----------|-----------|
| | GRUP | FERDİ | GRUP | FERDİ | GRUP | FERDİ | FERDİ | GRUP | FERDİ | GRUP |
| SAĞLIK | 1.110.202 | 1.134.383 | 1.259.037 | 1.224.891 | 1.366.330 | 1.485.567 | 1.228.434 | 1.690.528 | 1.255.033 | 1.439.226 |
| SEYAHAT | 331.898 | 1.859.377 | 333.628 | 2.026.719 | 645.804 | 2.625.403 | 2.649.008 | 780.009 | 3.065.108 | 865.343 |
| SAĞLIK ACİL SAĞLIK | 10.730 | 95.142 | 41.652 | 68.137 | 29.586 | 75.589 | 71.041 | 11.267 | 232.555 | 12.871 |
| TAMAMLAYICI SAĞLIK | 72.060 | 317.259 | 228.005 | 432.419 | 236.553 | 501.288 | 385.913 | 304.614 | 493.773 | 417.685 |
| GÜNDELİK HASTANE TAZMİNATI | 0 | -11 | 0 | -12 | 0 | -3 | -1 | 0 | -3 | 0 |
| HASTALIK | 390 | 59.632 | 359 | 66.404 | 315 | 82.271 | 66.722 | 481 | 88.505 | 190 |
| YABANCILAR İÇİN SAĞLIK | 0 | 1 | 0 | 30 | 0 | 6.831 | 470.561 | 0 | 738.715 | 0 |

Grafik 3: Yazılan Seyahat Sigortalarında Vade Dağılımı

(2019 Ocak - 2019 Kasım verisi kullanılmıştır.)

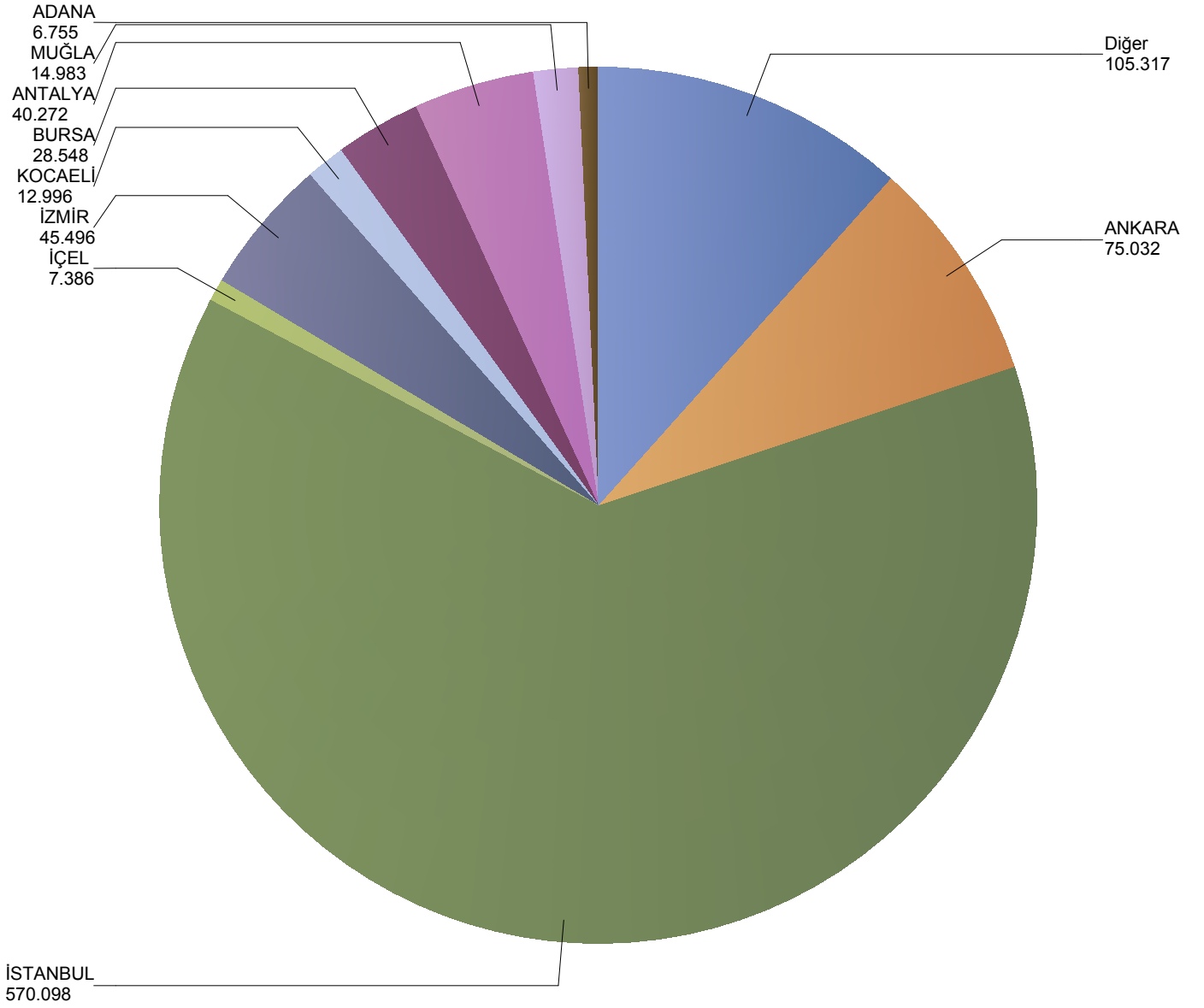
*Verilerin Son Güncellenme Tarihi: 02.08.2020 11:34



Grafik 4: Yazılan Bireysel Sağlık Sigortaları Poliçe Adetlerinin 2019 Yılı İller Dağılımı

(2019 Ocak - 2019 Kasım verisi kullanılmıştır.)

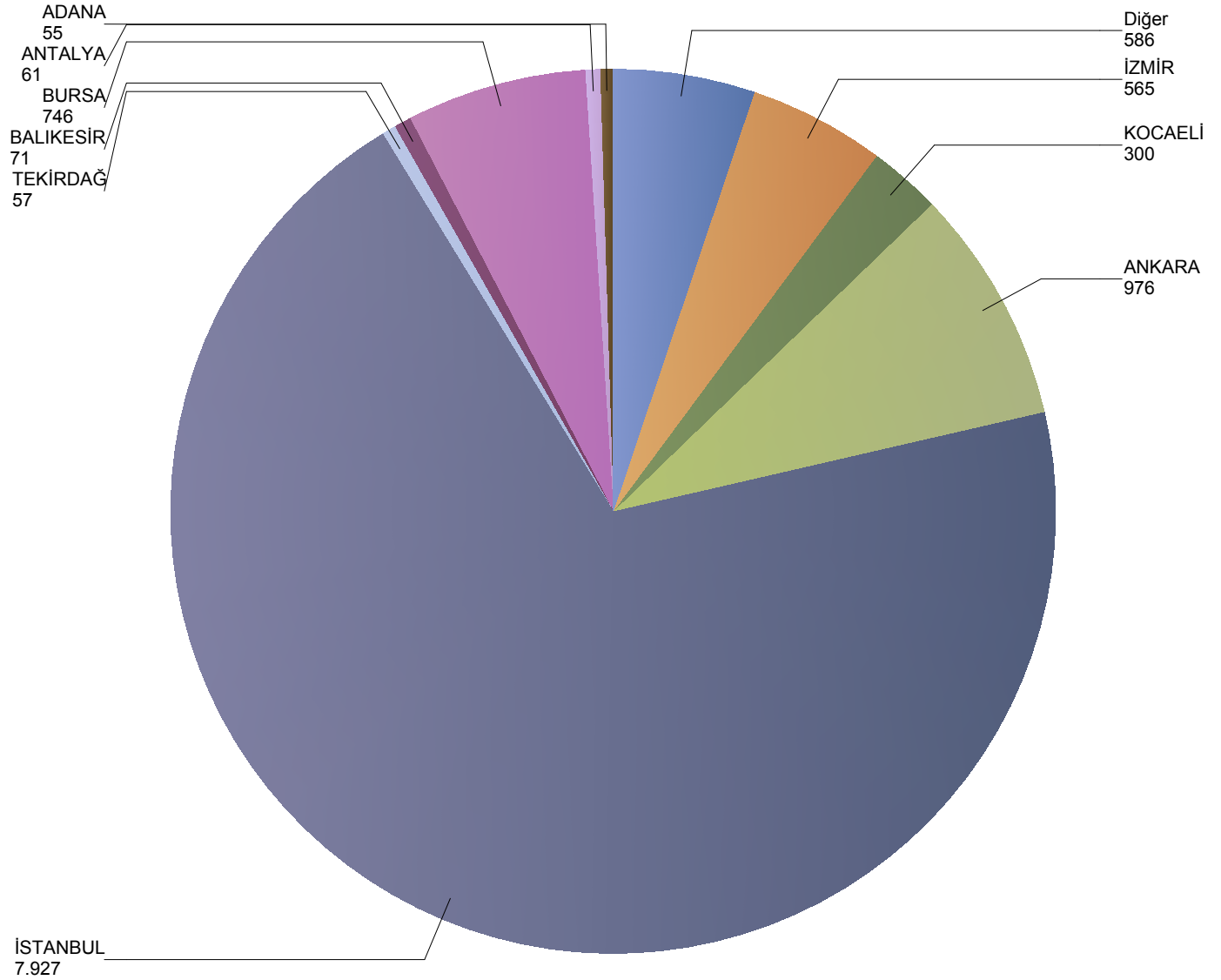
*Verilerin Son Güncellenme Tarihi: 02.08.2020 11:34



Grafik 5: Yazılan Kurumsal Sağlık Sigortaları Poliçe Adetlerinin 2019 Yılı İller Dağılımı

(2019 Ocak - 2019 Kasım verisi kullanılmıştır.)

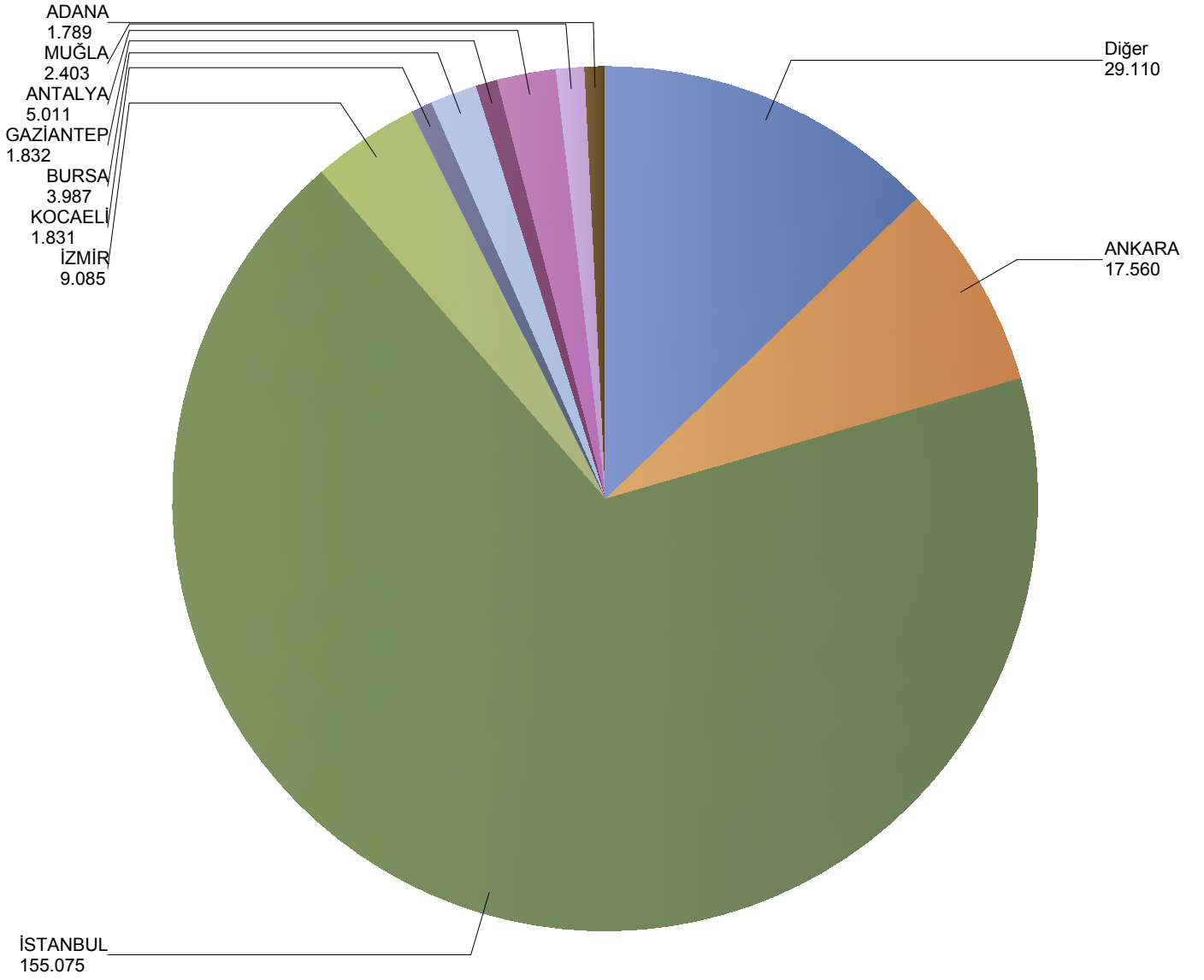
*Verilerin Son Güncellenme Tarihi: 02.08.2020 11:34



Grafik 6: Yazılan Bireysel Seyahat Sigortaları Poliçe Adetlerinin 2019 Yılı İller Dağılımı

(2019 Ocak - 2019 Kasım verisi kullanılmıştır.)

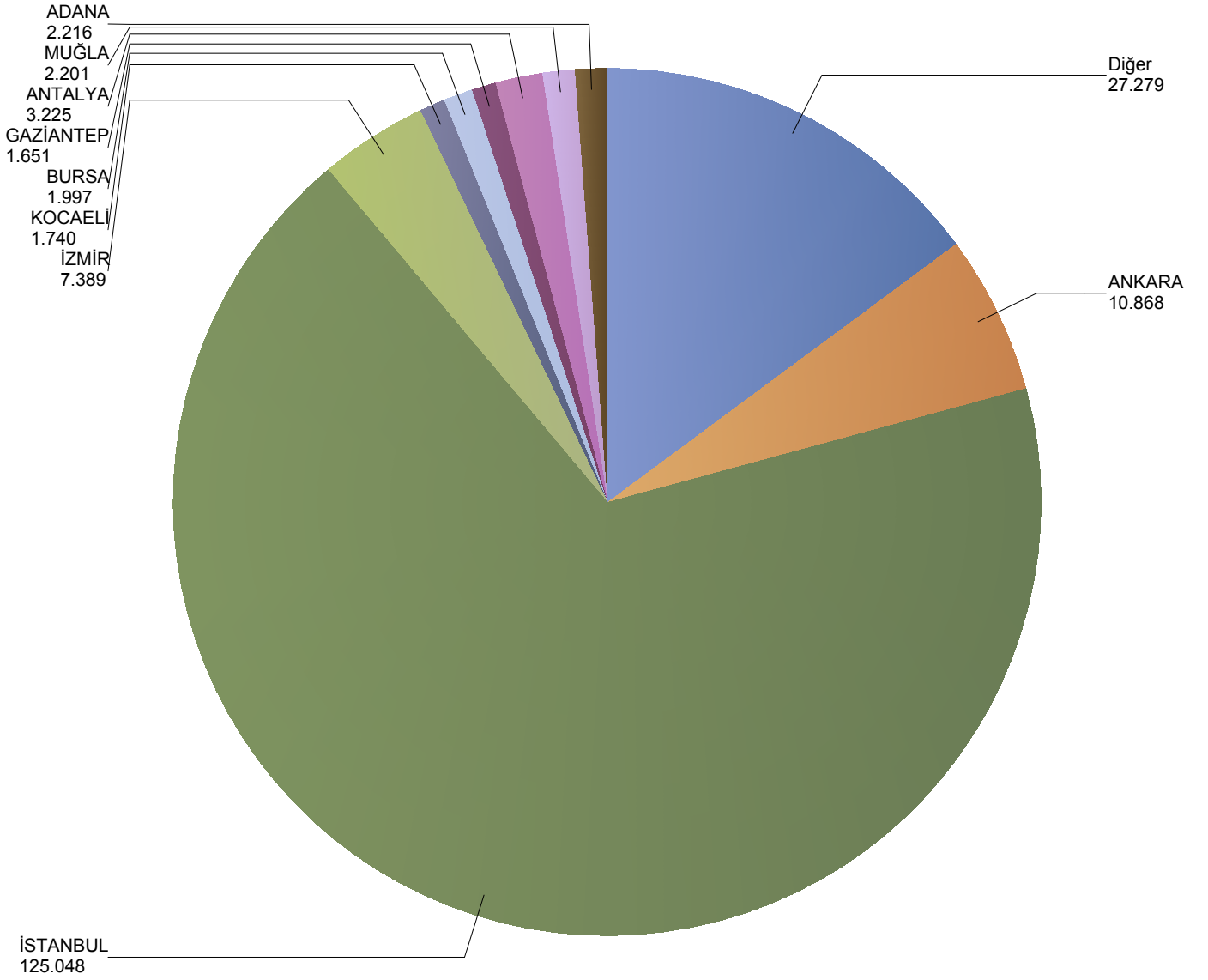
*Verilerin Son Güncellenme Tarihi: 02.08.2020 11:34



Grafik 7: Yazılan Kurumsal Seyahat Sigortaları Poliçe Adetlerinin 2019 Yılı İller Dağılımı

(2019 Ocak - 2019 Kasım verisi kullanılmıştır.)

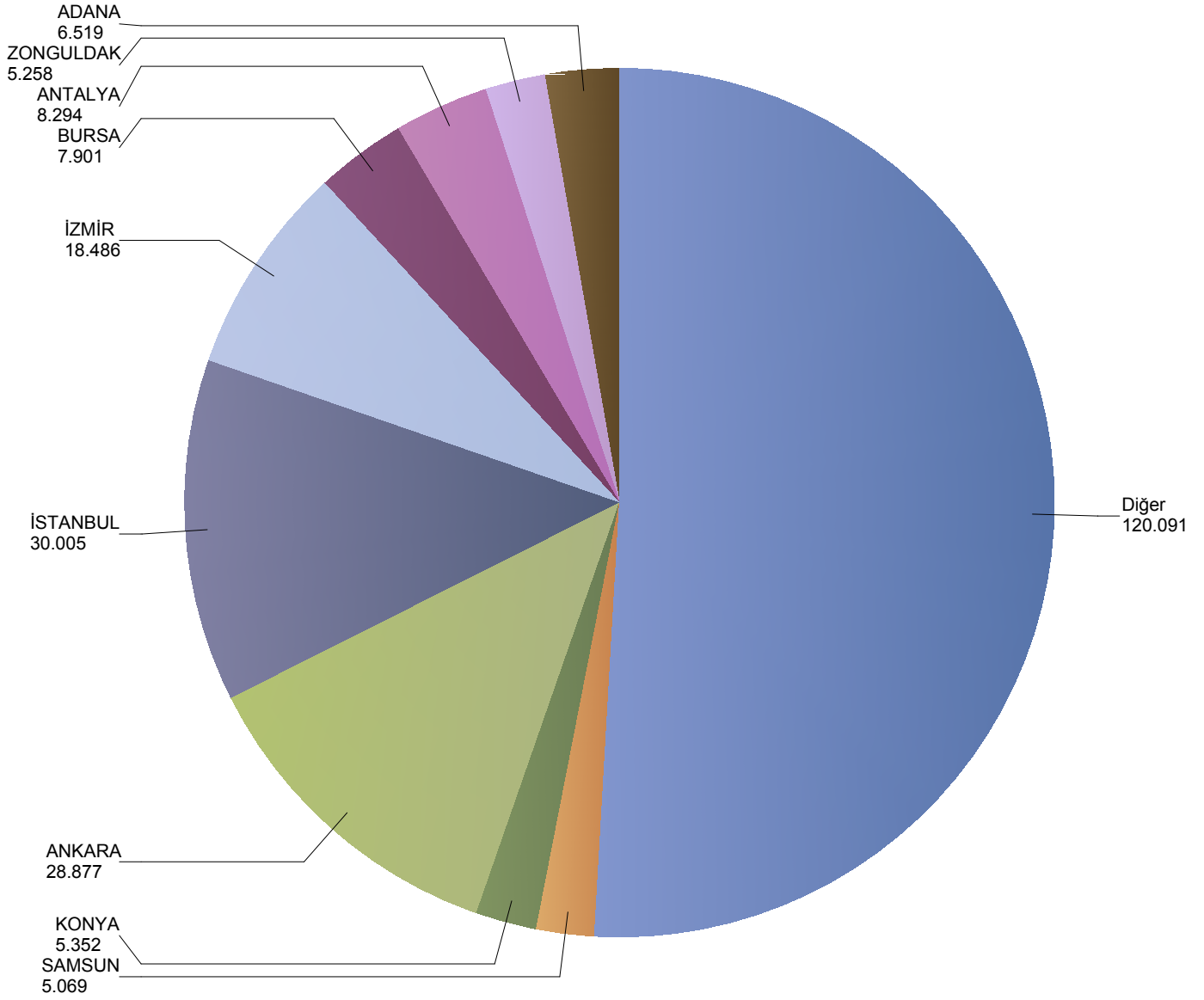
*Verilerin Son Güncellenme Tarihi: 02.08.2020 11:34



Grafik 8: Yazılan Bireysel Acil Sağlık Sigortaları Poliçe Adetlerinin 2019 Yılı İller Dağılımı

(2019 Ocak - 2019 Kasım verisi kullanılmıştır.)

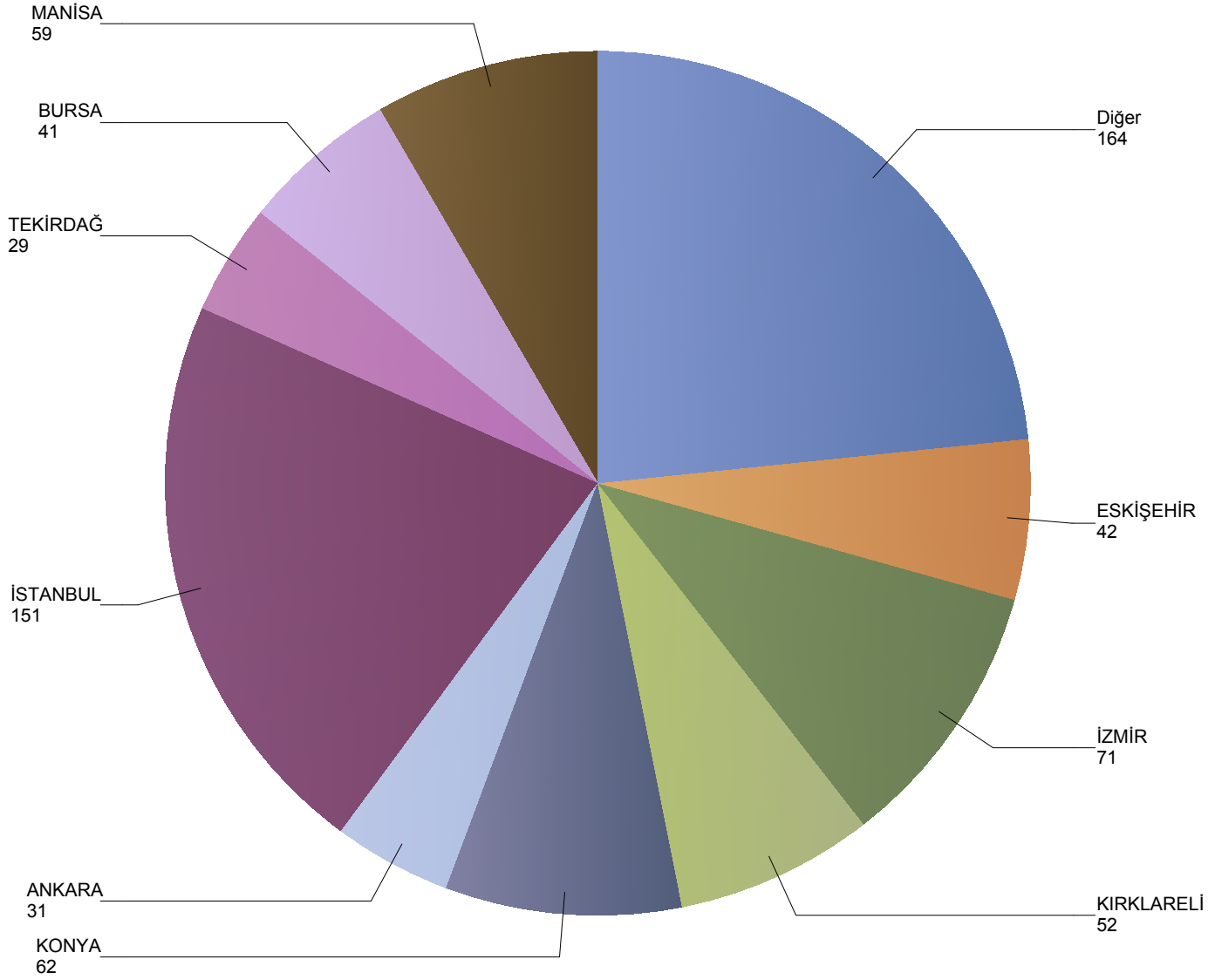
*Verilerin Son Güncellenme Tarihi: 02.08.2020 11:34



Grafik 9: Yazılan Kurumsal Acil Seyahat Sigortaları Poliçe Adetlerinin 2019 Yılı İller Dağılımı

(2019 Ocak - 2019 Kasım verisi kullanılmıştır.)

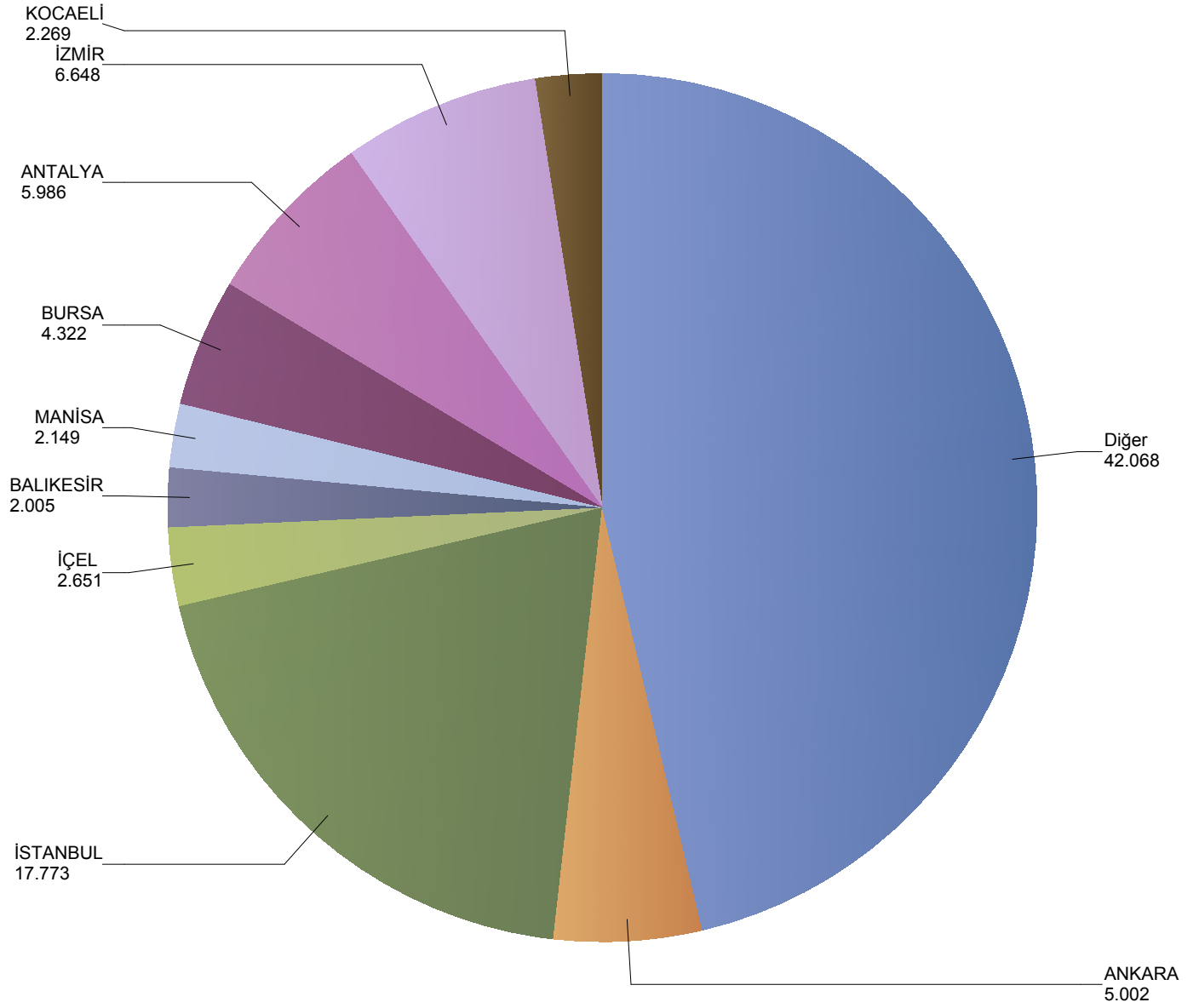
*Verilerin Son Güncellenme Tarihi: 02.08.2020 11:34



Grafik 10: Yazılan Bireysel Hastalık Sigortaları Poliçe Adetlerinin 2019 Yılı İller Dağılımı

(2019 Ocak - 2019 Kasım verisi kullanılmıştır.)


*Verilerin Son Güncellenme Tarihi: 02.08.2020 11:34



Grafik 11: Yazılan Bireysel Gündelik Hastane Tazminatı Sigortaları Poliçe Adetlerinin 2019 Yılı İller Dağılımı

(2019 Ocak - 2019 Kasım verisi kullanılmıştır.)

*Verilerin Son Güncellenme Tarihi: 02.08.2020 11:34



ERZURUM
-3