

Temmuz
2017

SAGMER İstatistikleri



Sigorta
Bilgi ve Gözetim
Merkezi

Tablo 1: Ödeme Yöntemine Göre Yazılan Poliçe Adedi Dağılımı

*Verilerin Son Güncellenme Tarihi: 04.09.2018 03:38

| | | 2016 | | | | 2017 | | | |
|------------------------|----------------|--------|------|---------------|--------|--------|------|---------------|--------|
| | | Temmuz | | Ocak - Temmuz | | Temmuz | | Ocak - Temmuz | |
| HASTALIK | BANKAYA ÖDEME | 22,7% | 0,0% | 16,7% | 0,0% | 14,7% | 0,0% | 22,3% | 0,0% |
| | DiĞER | 35,5% | 0,0% | 47,9% | 0,0% | 36,8% | 0,0% | 24,3% | 0,0% |
| | EFT | 0,0% | 0,0% | 0,0% | 0,0% | 0,0% | 0,0% | 0,0% | 0,0% |
| | HAVALE | 0,1% | 0,0% | 0,1% | 0,0% | 0,0% | 0,0% | 0,1% | 0,0% |
| | HESAPTAN ÇEKİM | 0,7% | 0,0% | 0,5% | 0,0% | 0,0% | 0,0% | 0,0% | 0,0% |
| | KREDİ KARTI | 39,0% | 0,0% | 33,7% | 0,0% | 35,6% | 0,0% | 49,4% | 0,0% |
| | NAKİT | 2,0% | 0,0% | 1,1% | 100,0% | 12,8% | 0,0% | 3,9% | 100,0% |
| YABANCILAR İÇİN SAĞLIK | BANKAYA ÖDEME | 0,0% | 0,0% | 0,0% | 0,0% | 0,4% | 0,0% | 0,3% | 0,0% |
| | DiĞER | 0,0% | 0,0% | 0,0% | 0,0% | 0,0% | 0,0% | 0,1% | 0,0% |
| | HAVALE | 0,0% | 0,0% | 0,0% | 0,0% | 0,7% | 0,0% | 4,5% | 0,0% |
| | KREDİ KARTI | 0,0% | 0,0% | 0,0% | 0,0% | 39,3% | 0,0% | 47,6% | 0,0% |
| | NAKİT | 0,0% | 0,0% | 0,0% | 0,0% | 59,7% | 0,0% | 47,5% | 0,0% |

Tablo 2: Pazarlama Yöntemine Göre Yazılan Poliçe Adedi Dağılımı

*Verilerin Son Güncellenme Tarihi: 04.09.2018 03:38

| ÜRÜN GRUBU | ÜRETİM KAYNAĞI | 2016 | | | | 2017 | | | |
|----------------------------|----------------|--------|-------|---------------|-------|--------|-------|---------------|-------|
| | | Temmuz | | Ocak - Temmuz | | Temmuz | | Ocak - Temmuz | |
| | | Ferdi | Grup | Ferdi | Grup | Ferdi | Grup | Ferdi | Grup |
| SAĞLIK | ACENTE | 84,2% | 21,3% | 85,2% | 35,2% | 85,8% | 28,5% | 84,1% | 32,9% |
| | BANKA | 0,5% | 1,1% | 0,7% | 0,5% | 1,2% | 0,4% | 1,3% | 0,6% |
| | BROKER | 5,0% | 54,7% | 4,6% | 37,8% | 3,4% | 48,8% | 4,1% | 37,1% |
| | ÇAĞRI MERKEZİ | 6,6% | 0,0% | 7,1% | 0,0% | 8,8% | 0,0% | 8,7% | 0,0% |
| | DİREKT | 3,7% | 22,8% | 2,3% | 26,4% | 0,7% | 20,3% | 1,7% | 29,1% |
| | SATIŞ OFİSİ | 0,0% | 0,0% | 0,0% | 0,1% | 0,2% | 2,0% | 0,1% | 0,3% |
| | WEB | 0,0% | 0,0% | 0,0% | 0,0% | 0,0% | 0,0% | 0,0% | 0,0% |
| SEYAHAT | ACENTE | 67,2% | 38,6% | 71,8% | 60,6% | 78,8% | 61,8% | 73,7% | 74,0% |
| | ATM | 0,0% | 0,0% | 0,0% | 0,0% | 0,0% | 0,0% | 0,0% | 0,0% |
| | BANKA | 6,5% | 0,6% | 6,4% | 0,4% | 4,6% | 0,2% | 5,8% | 0,2% |
| | BROKER | 0,8% | 0,1% | 1,0% | 0,2% | 2,7% | 0,1% | 1,4% | 0,1% |
| | ÇAĞRI MERKEZİ | 0,4% | 0,0% | 0,4% | 0,0% | 0,1% | 0,0% | 0,2% | 0,0% |
| | DİREKT | 1,3% | 0,7% | 1,1% | 1,8% | 1,2% | 0,5% | 1,6% | 0,6% |
| | SATIŞ OFİSİ | 0,0% | 0,0% | 0,0% | 0,0% | 0,0% | 0,0% | 0,0% | 0,0% |
| WEB | 23,7% | 60,0% | 19,4% | 37,0% | 12,6% | 37,3% | 17,3% | 25,1% | |
| SAĞLIK ACİL SAĞLIK | ACENTE | 23,0% | 5,3% | 24,5% | 2,4% | 10,0% | 0,8% | 15,9% | 0,6% |
| | ATM | 0,0% | 0,0% | 0,0% | 0,0% | 2,4% | 0,0% | 1,5% | 0,0% |
| | BANKA | 70,9% | 94,7% | 67,1% | 40,5% | 85,4% | 7,5% | 74,9% | 8,8% |
| | BROKER | 3,8% | 0,0% | 4,3% | 0,1% | 2,0% | 0,0% | 3,7% | 0,0% |
| | ÇAĞRI MERKEZİ | 0,0% | 0,0% | 0,0% | 0,0% | 0,1% | 0,0% | 0,1% | 0,0% |
| | DİREKT | 2,2% | 0,0% | 3,7% | 57,0% | 0,0% | 91,7% | 3,9% | 90,6% |
| | SATIŞ OFİSİ | 0,0% | 0,0% | 0,0% | 0,0% | 0,0% | 0,0% | 0,0% | 0,0% |
| WEB | 0,0% | 0,0% | 0,3% | 0,0% | 0,0% | 0,0% | 0,1% | 0,0% | |
| TAMAMLAYICI SAĞLIK | ACENTE | 19,0% | 33,7% | 36,4% | 30,9% | 0,0% | 41,0% | 33,4% | 53,5% |
| | BANKA | 78,6% | 1,0% | 61,4% | 1,9% | 96,9% | 26,6% | 64,4% | 20,9% |
| | BROKER | 1,6% | 65,3% | 1,4% | 63,1% | 2,2% | 32,4% | 1,4% | 24,5% |
| | DİREKT | 0,7% | 0,0% | 0,8% | 4,1% | 0,9% | 0,0% | 0,8% | 1,0% |
| GÜNDELİK HASTANE TAZMİNATI | BANKA | 0,0% | 0,0% | 0,0% | 0,0% | 0,0% | 0,0% | 0,0% | 0,0% |
| HASTALIK | ACENTE | 40,9% | 0,0% | 53,5% | 0,0% | 55,1% | 0,0% | 50,0% | 0,0% |
| | ATM | 0,0% | 0,0% | 0,0% | 0,0% | 0,1% | 0,0% | 0,0% | 0,0% |
| | BANKA | 8,8% | 0,0% | 29,3% | 0,0% | 30,4% | 0,0% | 17,4% | 0,0% |
| | BROKER | 0,1% | 0,0% | 0,7% | 75,0% | 0,5% | 0,0% | 0,9% | 50,0% |
| | ÇAĞRI MERKEZİ | 0,0% | 0,0% | 0,3% | 0,0% | 0,1% | 0,0% | 0,0% | 0,0% |
| DİREKT | 50,2% | 0,0% | 16,1% | 25,0% | 13,7% | 0,0% | 31,6% | 50,0% | |

Tablo 3: Yenileme Yapısına Göre Yazılan Poliçe Adetleri Dağılımı

*Verilerin Son Güncellenme Tarihi: 04.09.2018 03:38

| ÜRÜN GRUBU | YENİLEME TİPİ | 2016 | | | | 2017 | | | |
|----------------------------|---------------|--------|-------|---------------|-------|--------|-------|---------------|--------|
| | | Temmuz | | Ocak - Temmuz | | Temmuz | | Ocak - Temmuz | |
| | | Ferdi | Grup | Ferdi | Grup | Ferdi | Grup | Ferdi | Grup |
| SAĞLIK | Geçiş | 5,2% | 1,5% | 5,2% | 0,5% | 8,4% | 0,0% | 6,9% | 0,2% |
| | Yeni İş | 60,1% | 35,1% | 60,3% | 29,4% | 61,2% | 37,1% | 55,0% | 26,1% |
| | Yenileme | 34,6% | 63,4% | 34,6% | 70,1% | 30,4% | 62,9% | 38,1% | 73,7% |
| SEYAHAT | Geçiş | 5,6% | 4,8% | 6,9% | 43,2% | 3,1% | 3,1% | 4,7% | 5,3% |
| | Yeni İş | 80,1% | 90,6% | 77,5% | 54,3% | 87,2% | 95,1% | 86,6% | 93,0% |
| | Yenileme | 14,3% | 4,6% | 15,6% | 2,6% | 9,7% | 1,8% | 8,7% | 1,7% |
| SAĞLIK ACİL SAĞLIK | Geçiş | 0,0% | 0,0% | 0,0% | 0,0% | 0,1% | 0,0% | 0,0% | 0,0% |
| | Yeni İş | 62,9% | 76,3% | 84,4% | 90,5% | 95,3% | 46,7% | 92,1% | 50,7% |
| | Yenileme | 37,1% | 23,7% | 15,6% | 9,5% | 4,6% | 53,3% | 7,8% | 49,3% |
| TAMAMLAYICI SAĞLIK | Geçiş | 0,3% | 2,0% | 0,2% | 0,1% | 0,1% | 0,0% | 0,1% | 0,1% |
| | Yeni İş | 89,9% | 76,5% | 93,0% | 85,7% | 99,9% | 84,4% | 81,5% | 73,4% |
| | Yenileme | 9,7% | 21,4% | 6,8% | 14,1% | 0,0% | 15,6% | 18,4% | 26,6% |
| GÜNDELİK HASTANE TAZMİNATI | Yeni İş | 0,0% | 0,0% | 0,0% | 0,0% | 0,0% | 0,0% | 0,0% | 0,0% |
| HASTALIK | Geçiş | 0,1% | 0,0% | 0,1% | 0,0% | 13,6% | 0,0% | 2,6% | 0,0% |
| | Yeni İş | 89,6% | 0,0% | 91,4% | 50,0% | 79,9% | 0,0% | 85,1% | 0,0% |
| | Yenileme | 10,4% | 0,0% | 8,5% | 50,0% | 6,5% | 0,0% | 12,3% | 100,0% |
| YABANCILAR İÇİN SAĞLIK | Yeni İş | 0,0% | 0,0% | 0,0% | 0,0% | 1,5% | 0,0% | 12,3% | 0,0% |
| | Yenileme | 0,0% | 0,0% | 0,0% | 0,0% | 98,5% | 0,0% | 87,7% | 0,0% |

Tablo 4: Sağlık Sigortalarında Yenileme Yılına Göre Yazılan Poliçe Adedi Dağılımı

*Verilerin Son Güncellenme Tarihi: 04.09.2018 03:38

| ÜRÜN GRUBU | YENİLEME YILI | 2016 | | | | 2017 | | | |
|------------|---------------|--------|-------|---------------|-------|--------|-------|---------------|-------|
| | | Temmuz | | Ocak - Temmuz | | Temmuz | | Ocak - Temmuz | |
| | | Ferdi | Grup | Ferdi | Grup | Ferdi | Grup | Ferdi | Grup |
| SAĞLIK | 0-4 | 89,4% | 71,1% | 89,6% | 78,4% | 92,7% | 69,5% | 91,6% | 79,0% |
| | 5-10 | 6,9% | 23,5% | 7,1% | 17,7% | 4,5% | 27,3% | 5,4% | 17,0% |
| | 11-20 | 3,7% | 5,4% | 3,3% | 3,6% | 2,5% | 3,2% | 2,8% | 3,8% |
| | 20< | 0,1% | 0,0% | 0,0% | 0,2% | 0,2% | 0,0% | 0,2% | 0,2% |

Tablo 5: Vade Yapısına Göre Yazılan Poliçe Adedi Dağılımı

*Verilerin Son Güncellenme Tarihi: 04.09.2018 03:38

| ÜRÜN GRUBU | VADE SÜRESİ (AY) | 2016 | | | | 2017 | | | |
|----------------------------|------------------|--------|-------|---------------|-------|--------|-------|---------------|--------|
| | | Temmuz | | Ocak - Temmuz | | Temmuz | | Ocak - Temmuz | |
| | | Ferdi | Grup | Ferdi | Grup | Ferdi | Grup | Ferdi | Grup |
| SAĞLIK | 1 | 42,5% | 31,5% | 40,7% | 42,9% | 60,9% | 35,7% | 53,8% | 43,6% |
| | 2-6 | 9,4% | 43,3% | 10,3% | 30,2% | 6,1% | 40,0% | 7,5% | 28,3% |
| | 7-12 | 48,2% | 25,2% | 49,0% | 26,9% | 33,1% | 24,3% | 38,7% | 28,1% |
| SEYAHAT | 1 | 99,6% | 99,2% | 99,7% | 99,6% | 99,7% | 99,5% | 99,7% | 99,7% |
| | 2-6 | 0,4% | 0,8% | 0,3% | 0,4% | 0,2% | 0,5% | 0,3% | 0,3% |
| | 7-12 | 0,0% | 0,0% | 0,0% | 0,0% | 0,0% | 0,0% | 0,0% | 0,0% |
| SAĞLIK ACİL SAĞLIK | 1 | 73,1% | 60,8% | 67,9% | 80,4% | 87,1% | 3,5% | 79,6% | 6,0% |
| | 2-6 | 8,3% | 2,1% | 9,3% | 2,1% | 3,0% | 0,3% | 6,7% | 0,4% |
| | 7-12 | 18,6% | 37,1% | 22,8% | 17,5% | 10,0% | 96,2% | 13,8% | 93,6% |
| TAMAMLAYICI SAĞLIK | 1 | 85,2% | 9,2% | 76,7% | 6,3% | 93,6% | 23,4% | 79,1% | 18,5% |
| | 2-6 | 7,0% | 19,4% | 5,2% | 57,9% | 6,4% | 40,8% | 6,1% | 47,9% |
| | 7-12 | 7,8% | 71,4% | 18,1% | 35,8% | 0,0% | 35,8% | 14,8% | 33,7% |
| GÜNDELİK HASTANE TAZMİNATI | 1 | 0,0% | 0,0% | 0,0% | 0,0% | 0,0% | 0,0% | 0,0% | 0,0% |
| HASTALIK | 1 | 67,0% | 0,0% | 74,3% | 50,0% | 77,6% | 0,0% | 74,9% | 100,0% |
| | 2-6 | 4,9% | 0,0% | 4,9% | 50,0% | 2,2% | 0,0% | 1,8% | 0,0% |
| | 7-12 | 28,2% | 0,0% | 20,8% | 0,0% | 20,2% | 0,0% | 23,3% | 0,0% |
| YABANCILAR İÇİN SAĞLIK | 1 | 0,0% | 0,0% | 0,0% | 0,0% | 99,0% | 0,0% | 90,6% | 0,0% |
| | 2-6 | 0,0% | 0,0% | 0,0% | 0,0% | 0,1% | 0,0% | 1,3% | 0,0% |
| | 7-12 | 0,0% | 0,0% | 0,0% | 0,0% | 0,9% | 0,0% | 8,1% | 0,0% |

Tablo 6: Döviz Tipine Göre Yazılan Poliçe Adedi Dağılımı

*Verilerin Son Güncellenme Tarihi: 04.09.2018 03:38

| ÜRÜN GRUBU | DÖVİZ TİPİ | 2016 | | | | 2017 | | | |
|----------------------------|------------|--------|--------|---------------|--------|--------|--------|---------------|--------|
| | | Temmuz | | Ocak - Temmuz | | Temmuz | | Ocak - Temmuz | |
| | | Ferdi | Grup | Ferdi | Grup | Ferdi | Grup | Ferdi | Grup |
| SAĞLIK | EUR | 0,0% | 0,0% | 0,0% | 0,0% | 0,0% | 0,0% | 0,0% | 0,0% |
| | TRY | 100,0% | 100,0% | 100,0% | 100,0% | 100,0% | 100,0% | 100,0% | 100,0% |
| | USD | 0,0% | 0,0% | 0,0% | 0,0% | 0,0% | 0,0% | 0,0% | 0,0% |
| SEYAHAT | EUR | 43,3% | 50,7% | 43,9% | 34,0% | 34,8% | 31,2% | 41,3% | 22,4% |
| | TRY | 56,4% | 49,3% | 55,7% | 66,0% | 65,0% | 68,8% | 58,3% | 77,6% |
| | USD | 0,3% | 0,0% | 0,4% | 0,0% | 0,2% | 0,0% | 0,4% | 0,0% |
| SAĞLIK ACİL SAĞLIK | EUR | 0,0% | 0,0% | 0,0% | 0,0% | 0,0% | 0,0% | 0,0% | 0,0% |
| | TRY | 100,0% | 100,0% | 100,0% | 100,0% | 100,0% | 100,0% | 100,0% | 100,0% |
| TAMAMLAYICI SAĞLIK | TRY | 100,0% | 100,0% | 100,0% | 100,0% | 100,0% | 100,0% | 100,0% | 100,0% |
| GÜNDELİK HASTANE TAZMİNATI | TRY | 0,0% | 0,0% | 0,0% | 0,0% | 0,0% | 0,0% | 0,0% | 0,0% |
| HASTALIK | EUR | 0,0% | 0,0% | 0,0% | 0,0% | 13,4% | 0,0% | 2,4% | 0,0% |
| | TRY | 100,0% | 0,0% | 100,0% | 75,0% | 86,6% | 0,0% | 97,6% | 50,0% |
| | USD | 0,0% | 0,0% | 0,0% | 25,0% | 0,0% | 0,0% | 0,0% | 50,0% |
| YABANCILAR İÇİN SAĞLIK | TRY | 0,0% | 0,0% | 0,0% | 0,0% | 100,0% | 0,0% | 100,0% | 0,0% |

Tablo 7: 2017 Yılı İllere Göre Yazılan Poliçe Adedi Dağılımı**(2017 Ocak - 2017 Temmuz verisi kullanılmıştır.)**

*Verilerin Son Güncellenme Tarihi: 04.09.2018 03:38

| İL | SAĞLIK | | SEYAHAT | | SAĞLIK ACİL SAĞLIK | | HASTALIK | | YABANCILAR İÇİN SAĞLIK |
|------------|--------|------|---------|-------|--------------------|------|----------|------|------------------------|
| | Ferdi | Grup | Ferdi | Grup | Ferdi | Grup | Ferdi | Grup | Ferdi |
| ADANA | 6.519 | 48 | 13.301 | 385 | 682 | 4 | 1.188 | 0 | 24 |
| ADİYAMAN | 742 | 0 | 983 | 29 | 55 | 2 | 170 | 0 | 0 |
| AFYON | 1.063 | 3 | 2.866 | 86 | 78 | 2 | 350 | 0 | 1 |
| AĞRI | 245 | 1 | 459 | 1 | 68 | 0 | 53 | 0 | 0 |
| AKSARAY | 613 | 1 | 2.458 | 17 | 122 | -1 | 151 | 0 | 4 |
| AMASYA | 689 | 0 | 1.283 | 23 | 52 | 12 | 223 | 0 | 0 |
| ANKARA | 42.918 | 811 | 73.219 | 3.762 | 14.140 | 30 | 3.227 | 0 | 38 |
| ANTALYA | 32.512 | 34 | 23.472 | 641 | 652 | 45 | 2.264 | 0 | 102 |
| ARDAHAN | 92 | 0 | 241 | 0 | 22 | 0 | 1 | 0 | 0 |
| ARTVİN | 189 | 0 | 501 | 17 | 22 | 0 | 51 | 0 | 0 |
| AYDIN | 4.043 | 10 | 7.403 | 438 | 133 | 35 | 722 | 0 | 2 |
| BALIKESİR | 3.642 | 60 | 7.338 | 233 | 257 | 5 | 908 | 0 | 0 |
| BARTIN | 375 | 0 | 588 | 8 | 38 | 2 | 104 | 0 | 0 |
| BATMAN | 366 | 0 | 715 | 18 | 57 | 0 | 142 | 0 | 2 |
| BAYBURT | 41 | 0 | 229 | 2 | 12 | 0 | 5 | 0 | 0 |
| BİLECİK | 398 | 2 | 730 | 18 | 66 | 0 | 107 | 0 | 0 |
| BİNGÖL | 115 | 1 | 455 | 8 | 17 | 0 | 14 | 0 | 0 |
| BİTLİS | 114 | 0 | 327 | 7 | 31 | 0 | 40 | 0 | 1 |
| BOLU | 980 | 11 | 1.326 | 83 | 84 | 2 | 164 | 0 | 10 |
| BURDUR | 594 | 0 | 1.005 | 129 | 42 | 5 | 82 | 0 | 1 |
| BURSA | 19.210 | 644 | 39.224 | 443 | 1.232 | 34 | 3.016 | 0 | 27 |
| ÇANAKKALE | 1.864 | 16 | 3.237 | 190 | 85 | 6 | 447 | 0 | 2 |
| ÇANKIRI | 140 | 0 | 499 | 7 | 51 | 1 | 40 | 0 | 0 |
| ÇORUM | 1.127 | 1 | 1.784 | 118 | 158 | 4 | 301 | 0 | 0 |
| DENİZLİ | 3.493 | 17 | 5.518 | 342 | 192 | 10 | 683 | 0 | 0 |
| DİĞER | 1 | 0 | 0 | 0 | 0 | 0 | 0 | 0 | 0 |
| DİYARBAKIR | 1.108 | 5 | 2.550 | 52 | 443 | 3 | 471 | 0 | 0 |
| DÜZCE | 1.139 | 10 | 1.472 | 72 | 182 | 15 | 176 | 0 | 0 |
| EDİRNE | 1.252 | 2 | 11.519 | 107 | 211 | 19 | 241 | 0 | 0 |
| ELAZIĞ | 472 | 2 | 1.647 | 69 | 66 | 0 | 226 | 0 | 0 |
| ERZİNCAN | 203 | 0 | 1.373 | 19 | 34 | 3 | 39 | 0 | 0 |
| ERZURUM | 491 | 3 | 1.306 | 57 | 101 | 7 | 78 | 0 | 0 |
| ESKİŞEHİR | 3.362 | 60 | 7.195 | 461 | 203 | 16 | 648 | 0 | 3 |

Tablo 7: 2017 Yılı İllere Göre Yazılan Poliçe Adedi Dağılımı**(2017 Ocak - 2017 Temmuz verisi kullanılmıştır.)**

*Verilerin Son Güncellenme Tarihi: 04.09.2018 03:38

| | SAĞLIK | | SEYAHAT | | SAĞLIK ACİL SAĞLIK | | HASTALIK | | YABANCILAR İÇİN SAĞLIK |
|------------------|---------|-------|---------|--------|--------------------|--------|----------|---|------------------------|
| GAZİANTEP | 9.750 | 9 | 8.133 | 133 | 484 | 11 | 1.020 | 0 | 5 |
| GİRESUN | 796 | 1 | 2.412 | 48 | 79 | 35 | 173 | 0 | 0 |
| GİRNE (KIBRIS) | 8 | 0 | 2 | 0 | 0 | 0 | 0 | 0 | 0 |
| GÜMÜŞHANE | 74 | 0 | 386 | 5 | 24 | 0 | 48 | 0 | 0 |
| HAKKARİ | 159 | 0 | 190 | 2 | 9 | 1 | 37 | 0 | 1 |
| HATAY | 2.930 | 12 | 7.110 | 225 | 204 | 3 | 956 | 0 | 3 |
| İÇEL | 10.000 | 25 | 8.639 | 277 | 414 | 6 | 1.094 | 0 | 393 |
| İĞDIR | 130 | 1 | 419 | 21 | 12 | 0 | 36 | 0 | 0 |
| ISPARTA | 1.011 | 0 | 1.785 | 52 | 51 | 3 | 192 | 0 | 4 |
| İSTANBUL | 382.265 | 5.420 | 684.624 | 27.234 | 5.343 | 12.839 | 13.310 | 1 | 549 |
| İZMİR | 25.419 | 415 | 144.537 | 4.678 | 1.032 | 133 | 2.993 | 1 | 24 |
| K.MARAŞ | 2.079 | 0 | 2.070 | 45 | 108 | 7 | 896 | 0 | 0 |
| KARABÜK | 731 | 4 | 534 | 67 | 45 | 2 | 92 | 0 | 6 |
| KARAMAN | 356 | 0 | 968 | 10 | 62 | 5 | 148 | 0 | 0 |
| KARS | 278 | 0 | 548 | 10 | 44 | 3 | 34 | 0 | 3 |
| KASTAMONU | 511 | 0 | 934 | 75 | 131 | 0 | 95 | 0 | 0 |
| KAYSERİ | 1.810 | 10 | 5.170 | 243 | 168 | 5 | 411 | 0 | 1 |
| KİLİS | 308 | 1 | 263 | 1 | 12 | 1 | 89 | 0 | 0 |
| KIRIKKALE | 233 | 0 | 724 | 11 | 34 | 1 | 66 | 0 | 1 |
| KIRKLARELİ | 1.277 | 8 | 5.694 | 44 | 132 | 39 | 302 | 0 | 0 |
| KİRŞEHİR | 139 | 0 | 942 | 36 | 46 | 3 | 103 | 0 | 0 |
| KOCAELİ | 7.846 | 201 | 12.772 | 333 | 582 | 50 | 1.396 | 0 | 8 |
| KONYA | 3.986 | 11 | 6.944 | 416 | 522 | 14 | 980 | 0 | 12 |
| KÜTAHYA | 1.572 | 11 | 2.001 | 229 | 85 | 9 | 531 | 0 | 0 |
| LEFKOŞE (KIBRIS) | 164 | 12 | 6 | 0 | 0 | 0 | 0 | 0 | 0 |
| MAGUSA (KIBRIS) | 0 | 0 | 0 | 0 | 0 | 0 | 0 | 0 | 0 |
| MALATYA | 1.484 | 2 | 1.611 | 39 | 39 | 8 | 455 | 0 | 3 |
| MANİSA | 3.446 | 21 | 6.931 | 247 | 197 | 35 | 695 | 0 | 0 |
| MARDİN | 947 | 4 | 1.615 | 27 | 175 | 22 | 298 | 0 | 0 |
| MUĞLA | 11.007 | 33 | 11.799 | 409 | 430 | 33 | 828 | 0 | 21 |
| MUŞ | 72 | 0 | 510 | 9 | 23 | 0 | 60 | 0 | 0 |
| NEVŞEHİR | 340 | 0 | 1.283 | 26 | 98 | 0 | 146 | 0 | 0 |
| NİGDE | 782 | 0 | 806 | 18 | 34 | 0 | 208 | 0 | 0 |
| ORDU | 1.138 | 5 | 2.596 | 140 | 194 | 5 | 249 | 0 | 1 |

Tablo 7: 2017 Yılı İllere Göre Yazılan Poliçe Adedi Dağılımı

(2017 Ocak - 2017 Temmuz verisi kullanılmıştır.)

*Verilerin Son Güncellenme Tarihi: 04.09.2018 03:38

| | SAĞLIK | | SEYAHAT | | SAĞLIK ACİL SAĞLIK | | HASTALIK | | YABANCILAR İÇİN SAĞLIK |
|-----------|--------|----|---------|--------|--------------------|----|----------|---|------------------------|
| OSMANİYE | 709 | 0 | 854 | 17 | 105 | 0 | 376 | 0 | 0 |
| RİZE | 528 | 0 | 1.141 | 48 | 73 | 0 | 147 | 0 | 0 |
| SAKARYA | 6.621 | 34 | 5.948 | 147 | 174 | 5 | 1.042 | 0 | 2 |
| SAMSUN | 4.761 | 9 | 4.879 | 195 | 275 | 18 | 817 | 0 | 0 |
| ŞANLIURFA | 3.931 | 4 | 1.906 | 82 | 381 | 4 | 657 | 0 | 1 |
| SİİRT | 94 | 1 | 282 | 18 | 12 | 1 | 59 | 0 | 0 |
| SİNOP | 317 | 0 | 822 | 28 | 60 | 1 | 36 | 0 | 0 |
| ŞIRNAK | 146 | 0 | 369 | 18 | 44 | 8 | 53 | 0 | 0 |
| SİVAS | 408 | 2 | 1.915 | 43 | 118 | 6 | 145 | 0 | 1 |
| TEKİRDAĞ | 3.766 | 35 | 13.467 | 269 | 343 | 83 | 654 | 0 | 0 |
| TOKAT | 893 | 2 | 1.248 | 65 | 142 | 4 | 322 | 0 | 0 |
| TRABZON | 2.072 | 9 | 4.558 | 82 | 198 | 3 | 396 | 0 | 1 |
| TUNCELİ | 39 | 0 | 536 | 10 | 10 | 0 | 18 | 0 | 1 |
| UŞAK | 1.153 | 1 | 1.540 | 111 | 17 | 0 | 202 | 0 | 0 |
| VAN | 899 | 1 | 1.012 | 14 | 127 | 1 | 389 | 0 | 0 |
| YALOVA | 4.465 | 24 | 1.720 | 51 | 81 | 8 | 206 | 0 | 10 |
| YOZGAT | 378 | 0 | 1.285 | 21 | 50 | 0 | 74 | 0 | 3 |
| YURTDIŞI | 68 | 33 | 222.093 | 42.690 | 22 | 0 | 0 | 0 | 0 |
| ZONGULDAK | 1.377 | 15 | 2.394 | 70 | 235 | 7 | 351 | 0 | 4 |

Tablo 8: Poliçe Durumuna Göre Yıllar Bazında Yazılan Poliçe Adedi Dağılımı

(2013 Ocak - 2017 Temmuz verisi kullanılmıştır.

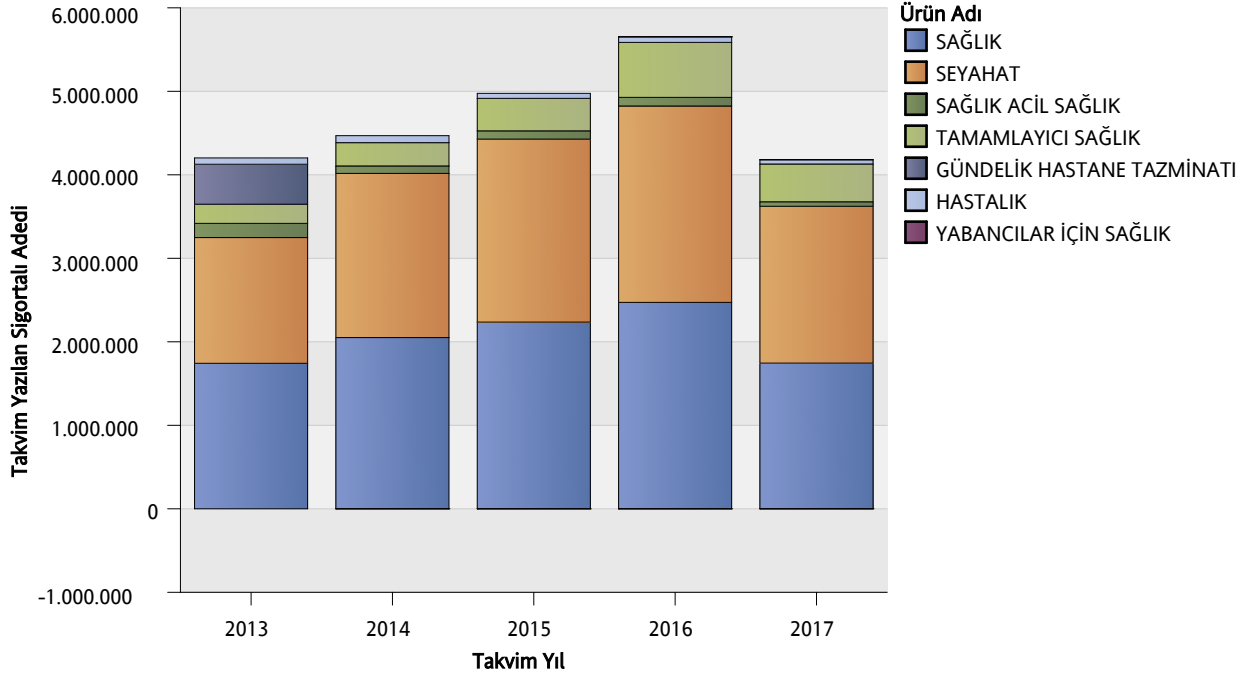
***Verilerin Son Güncellenme Tarihi: 04.09.2018 03:38**

| | | 2013 | 2014 | 2015 | 2016 | 2017 |
|----------------------------|-------|------|------|------|------|------|
| GÜNDELİK HASTANE TAZMİNATI | İPTAL | 0% | 0,0% | 0,0% | 0,0% | 0,0% |
| | MERİ | 100% | 100% | 0,0% | 0,0% | 0,0% |
| HASTALIK | İPTAL | 7% | 10% | 11% | 8% | 10% |
| | MERİ | 93% | 90% | 89% | 92% | 90% |
| SAĞLIK | İPTAL | 9% | 9% | 7% | 11% | 10% |
| | MERİ | 91% | 91% | 93% | 89% | 90% |
| SAĞLIK ACİL SAĞLIK | İPTAL | 16% | 22% | 16% | 15% | 15% |
| | MERİ | 84% | 78% | 84% | 85% | 85% |
| SEYAHAT | İPTAL | 8% | 7% | 7% | 6% | 6% |
| | MERİ | 92% | 93% | 93% | 94% | 94% |
| TAMAMLAYICI SAĞLIK | İPTAL | 12% | 14% | 17% | 20% | 21% |
| | MERİ | 88% | 86% | 83% | 80% | 79% |
| YABANCILAR İÇİN SAĞLIK | İPTAL | 0,0% | 0,0% | 0,0% | 88% | 10% |
| | MERİ | 0,0% | 0,0% | 0,0% | 12% | 90% |

Grafik 1: Yazılan Sigortalı Sayısı Dağılımı

(2013 Ocak - 2017 Temmuz verisi kullanılmıştır.)

*Verilerin Son Güncellenme Tarihi: 04.09.2018 03:38

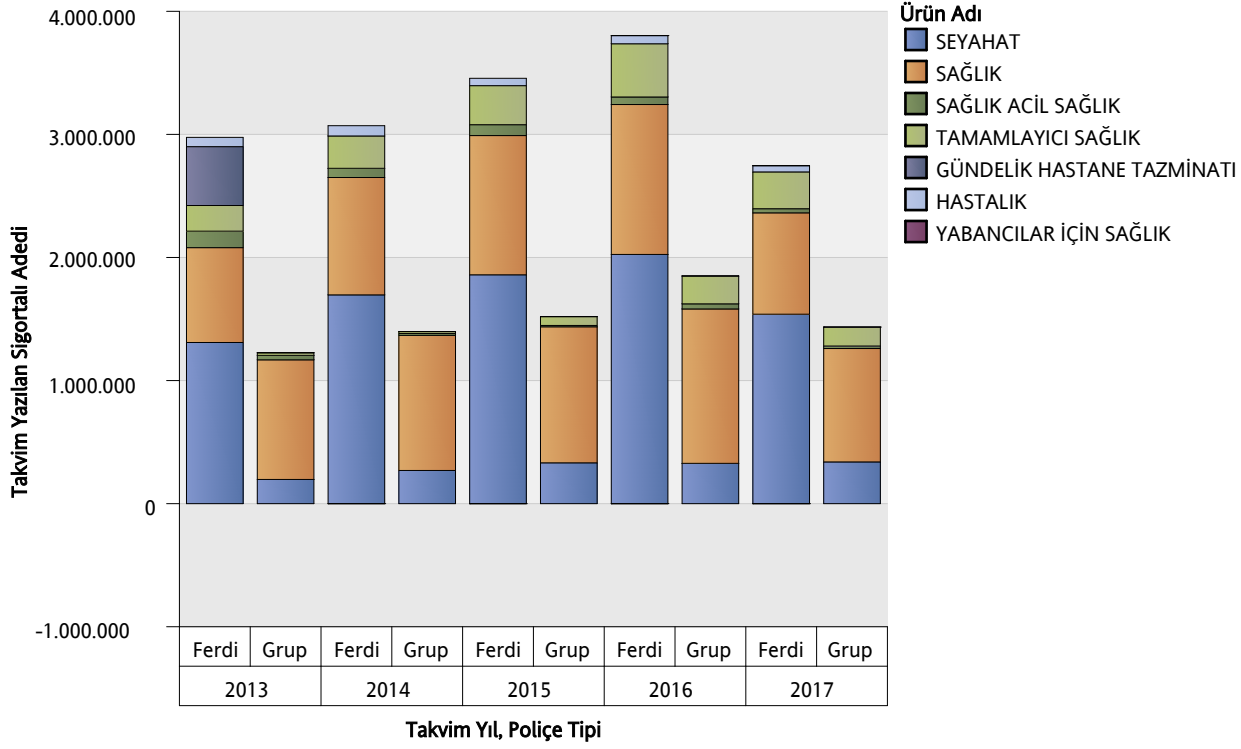


| ÜRÜN GRUBU | 2013 | 2014 | 2015 | 2016 | 2017 |
|----------------------------|-----------|-----------|-----------|-----------|-----------|
| SAĞLIK | 1.742.524 | 2.050.970 | 2.236.261 | 2.472.180 | 1.744.856 |
| SEYAHAT | 1.506.013 | 1.965.967 | 2.191.275 | 2.352.296 | 1.878.349 |
| SAĞLIK ACİL SAĞLIK | 170.042 | 89.554 | 99.047 | 102.978 | 53.886 |
| TAMAMLAYICI SAĞLIK | 229.450 | 278.747 | 389.144 | 658.600 | 452.634 |
| GÜNDELİK HASTANE TAZMİNATI | 478.514 | -4 | -11 | -12 | -3 |
| HASTALIK | 75.688 | 83.776 | 60.021 | 66.763 | 50.448 |
| YABANCILAR İÇİN SAĞLIK | 0 | 0 | 0 | 27 | 1.431 |

Grafik 2: Ürün Grubu ve Poliçe Tipine Göre Yazılan Sigortalı Sayısı Dağılımı

(2013 Ocak - 2017 Temmuz verisi kullanılmıştır.)

*Verilerin Son Güncellenme Tarihi: 04.09.2018 03:38

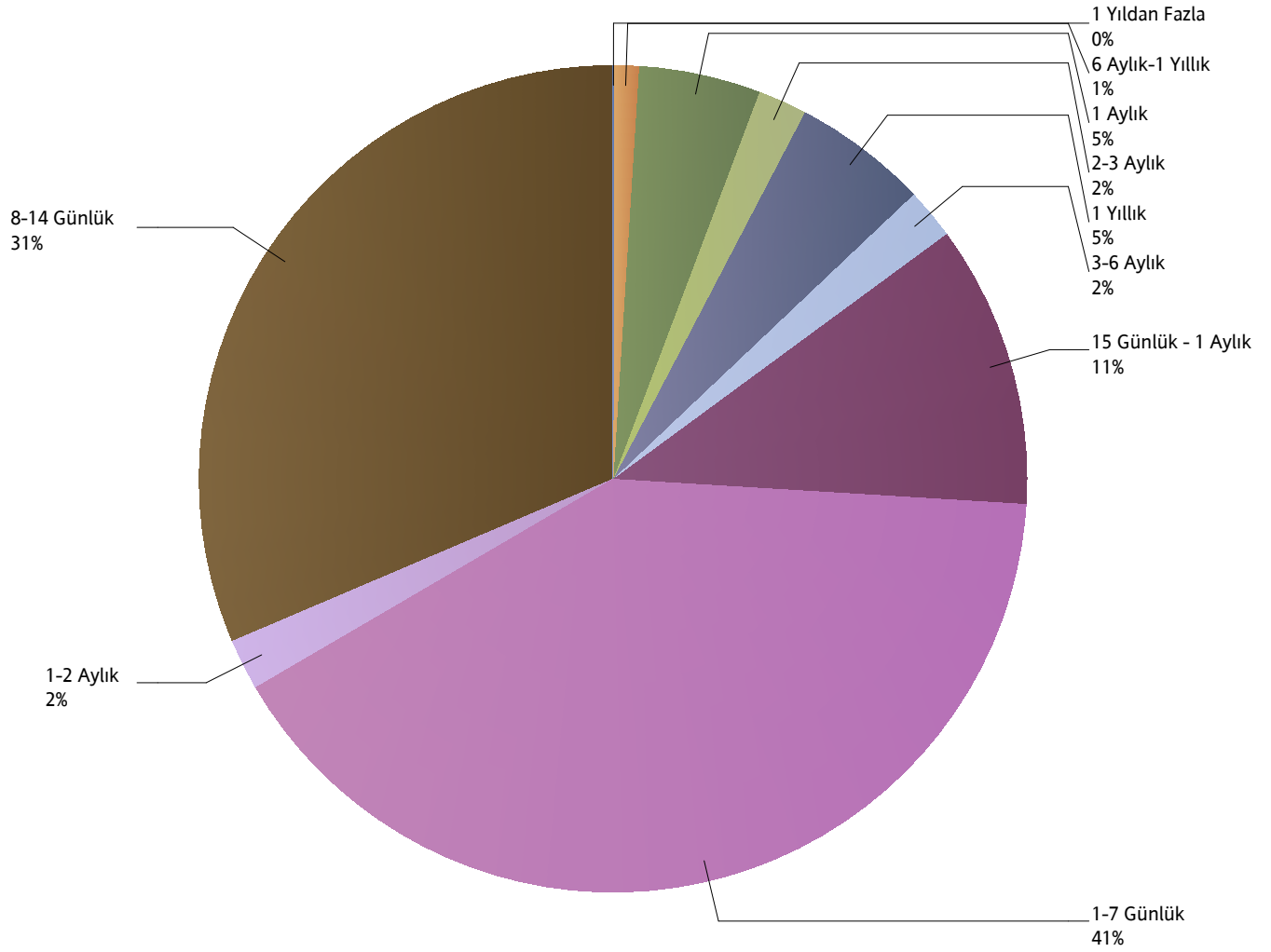


| ÜRÜN GRUBU | 2013 | | 2014 | | 2015 | | 2016 | | 2017 | |
|----------------------------|-----------|---------|-----------|-----------|-----------|-----------|-----------|-----------|-----------|---------|
| | Ferdî | Grup | Ferdî | Grup | Ferdî | Grup | Grup | Ferdî | Ferdî | Grup |
| SAĞLIK | 770.714 | 971.810 | 953.619 | 1.097.351 | 1.131.187 | 1.105.074 | 1.254.275 | 1.217.905 | 823.679 | 921.177 |
| SEYAHAT | 1.309.266 | 196.747 | 1.696.240 | 269.727 | 1.859.377 | 331.898 | 327.518 | 2.024.778 | 1.539.112 | 339.237 |
| SAĞLIK ACİL SAĞLIK | 133.992 | 36.050 | 74.558 | 14.996 | 88.327 | 10.720 | 41.647 | 61.331 | 33.472 | 20.414 |
| TAMAMLAYICI SAĞLIK | 208.246 | 21.204 | 262.785 | 15.962 | 317.256 | 71.888 | 226.174 | 432.426 | 298.942 | 153.692 |
| GÜNDELİK HASTANE TAZMİNATI | 478.514 | 0 | -4 | 0 | -11 | 0 | 0 | -12 | -3 | 0 |
| HASTALIK | 75.014 | 674 | 83.496 | 280 | 59.632 | 389 | 359 | 66.404 | 50.289 | 159 |
| YABANCILAR İÇİN SAĞLIK | 0 | 0 | 0 | 0 | 0 | 0 | 0 | 27 | 1.431 | 0 |

Grafik 3: Yazılan Seyahat Sigortalarında Vade Dağılımı

(2017 Ocak - 2017 Temmuz verisi kullanılmıştır.)

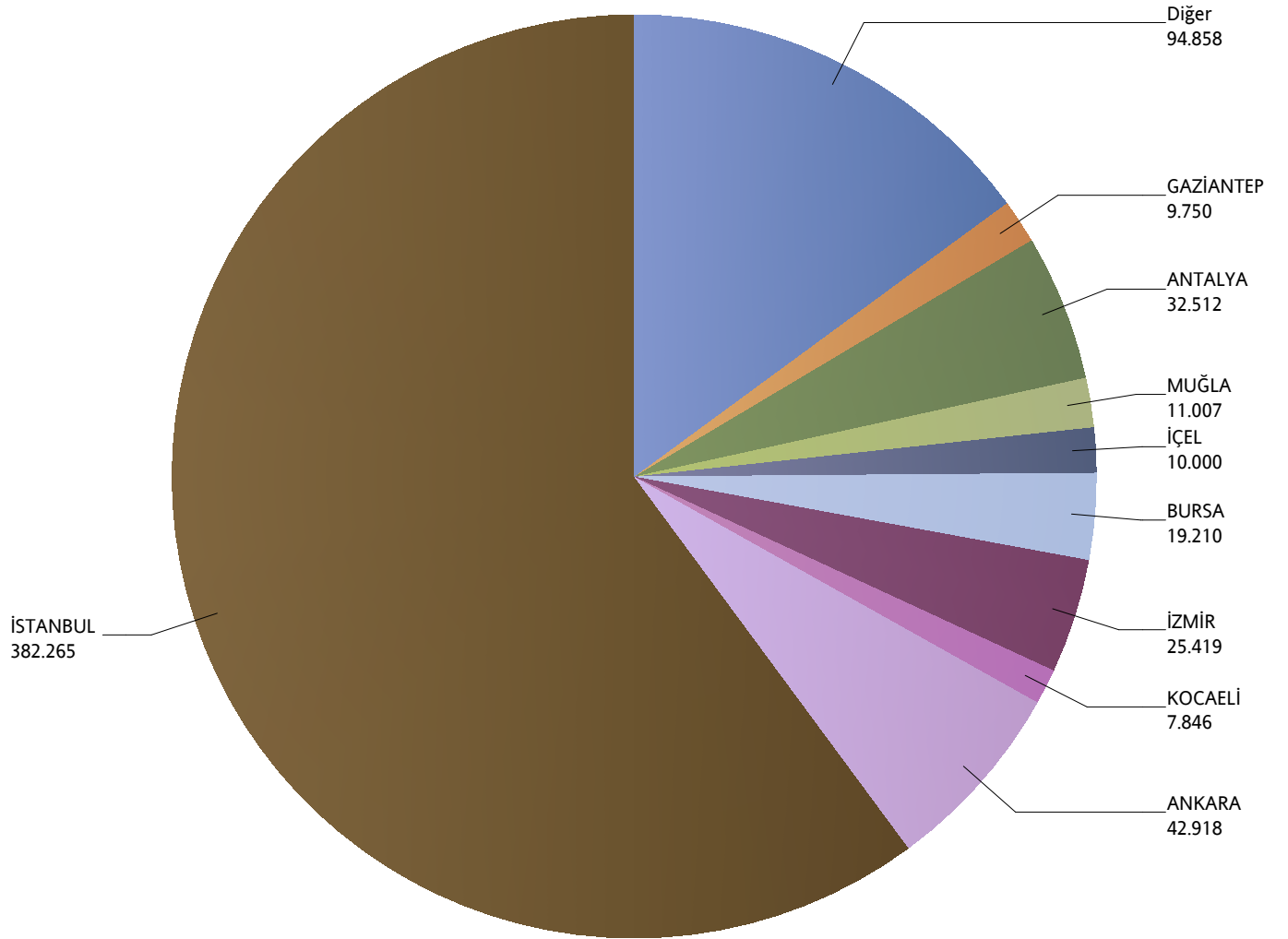
*Verilerin Son Güncellenme Tarihi: 04.09.2018 03:38



Grafik 4: Yazılan Bireysel Sağlık Sigortaları Poliçe Adetlerinin 2017 Yılı İller Dağılımı

(2017 Ocak - 2017 Temmuz verisi kullanılmıştır.)

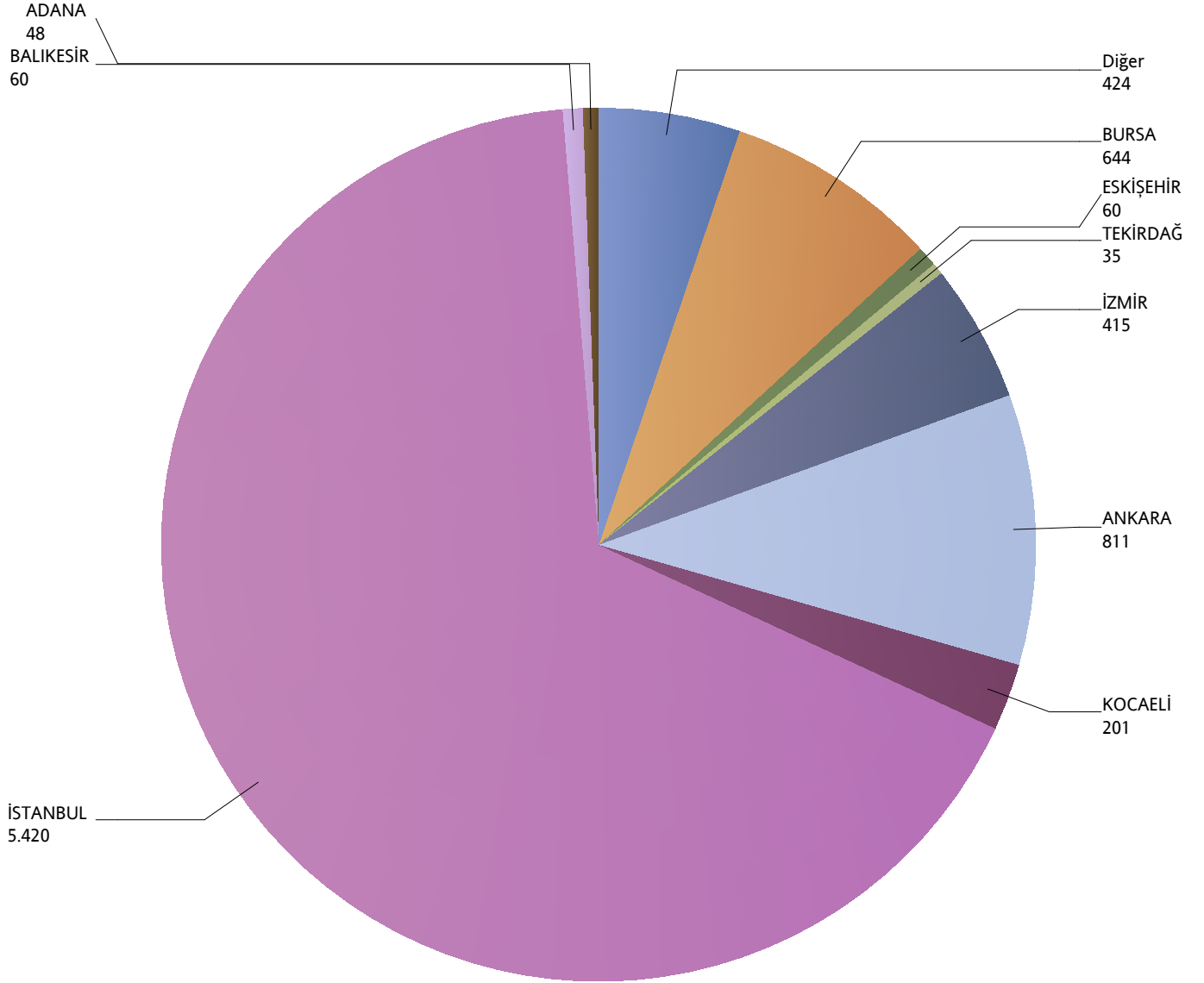
*Verilerin Son Güncellenme Tarihi: 04.09.2018 03:38



Grafik 5: Yazılan Kurumsal Sağlık Sigortaları Poliçe Adetlerinin 2017 Yılı İller Dağılımı

(2017 Ocak - 2017 Temmuz verisi kullanılmıştır.)

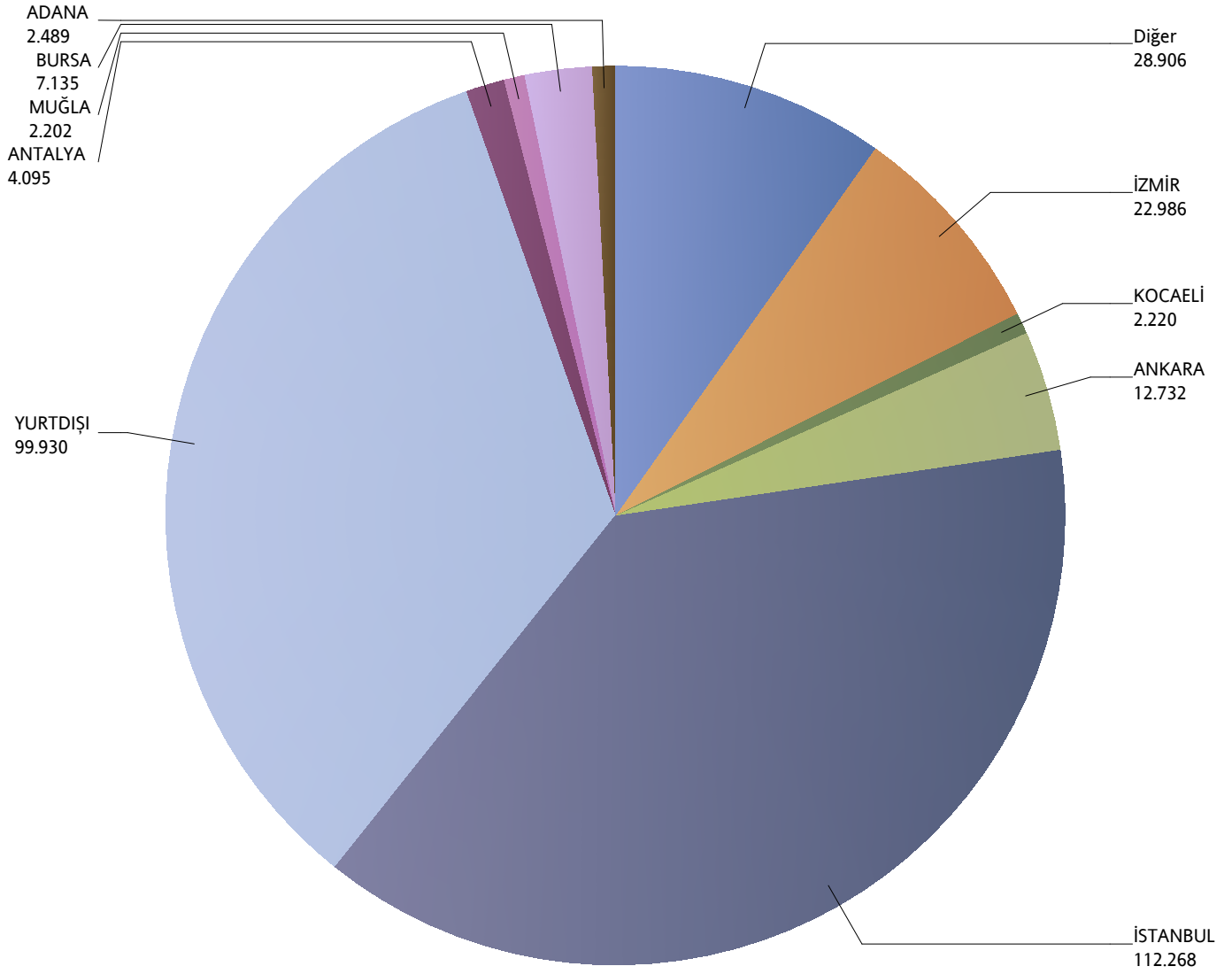
*Verilerin Son Güncellenme Tarihi: 04.09.2018 03:38



Grafik 6: Yazılan Bireysel Seyahat Sigortaları Poliçe Adetlerinin 2017 Yılı İller Dağılımı

(2017 Ocak - 2017 Temmuz verisi kullanılmıştır.)

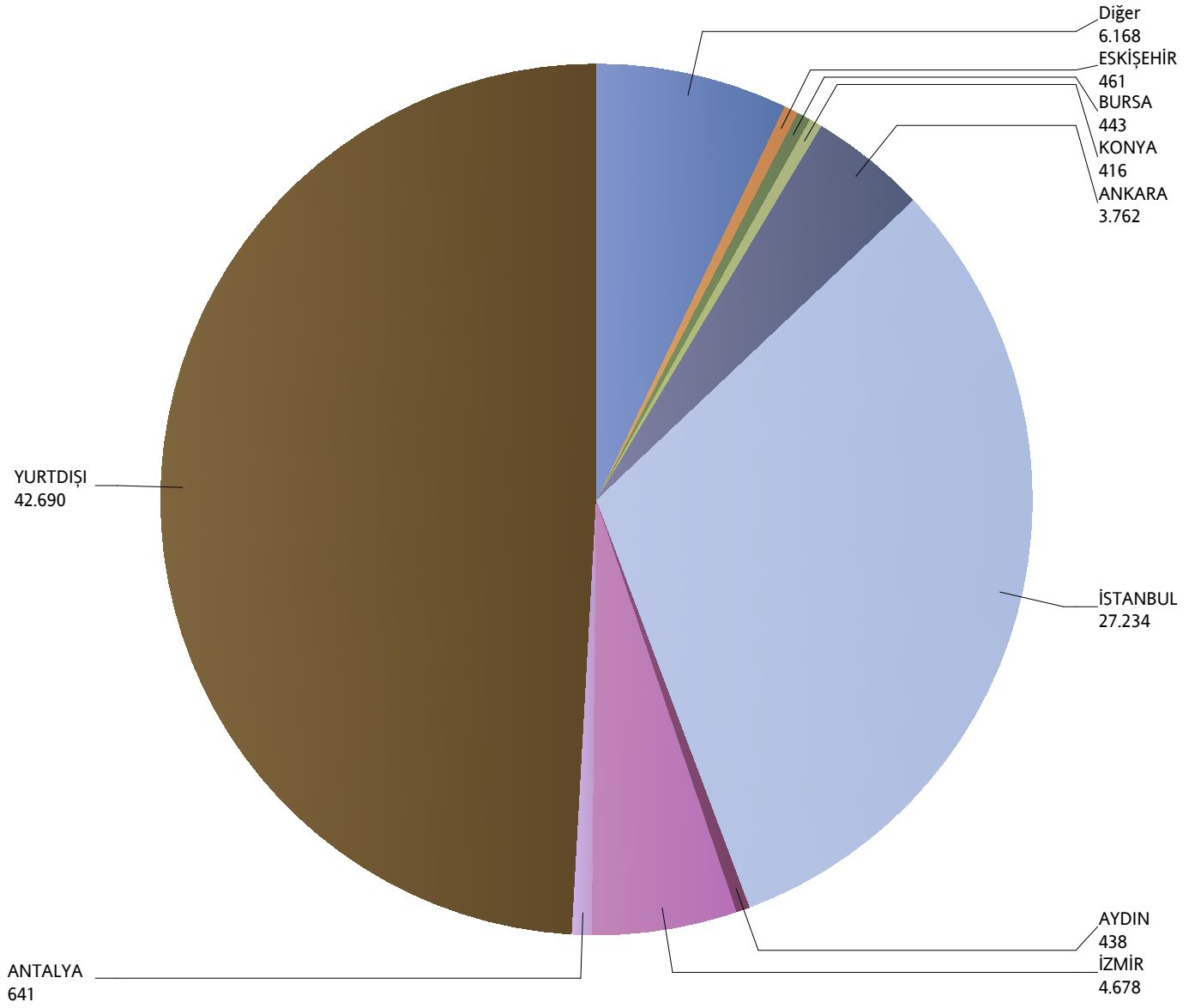
*Verilerin Son Güncellenme Tarihi: 04.09.2018 03:38



Grafik 7: Yazılan Kurumsal Seyahat Sigortaları Poliçe Adetlerinin 2017 Yılı İller Dağılımı

(2017 Ocak - 2017 Temmuz verisi kullanılmıştır.)

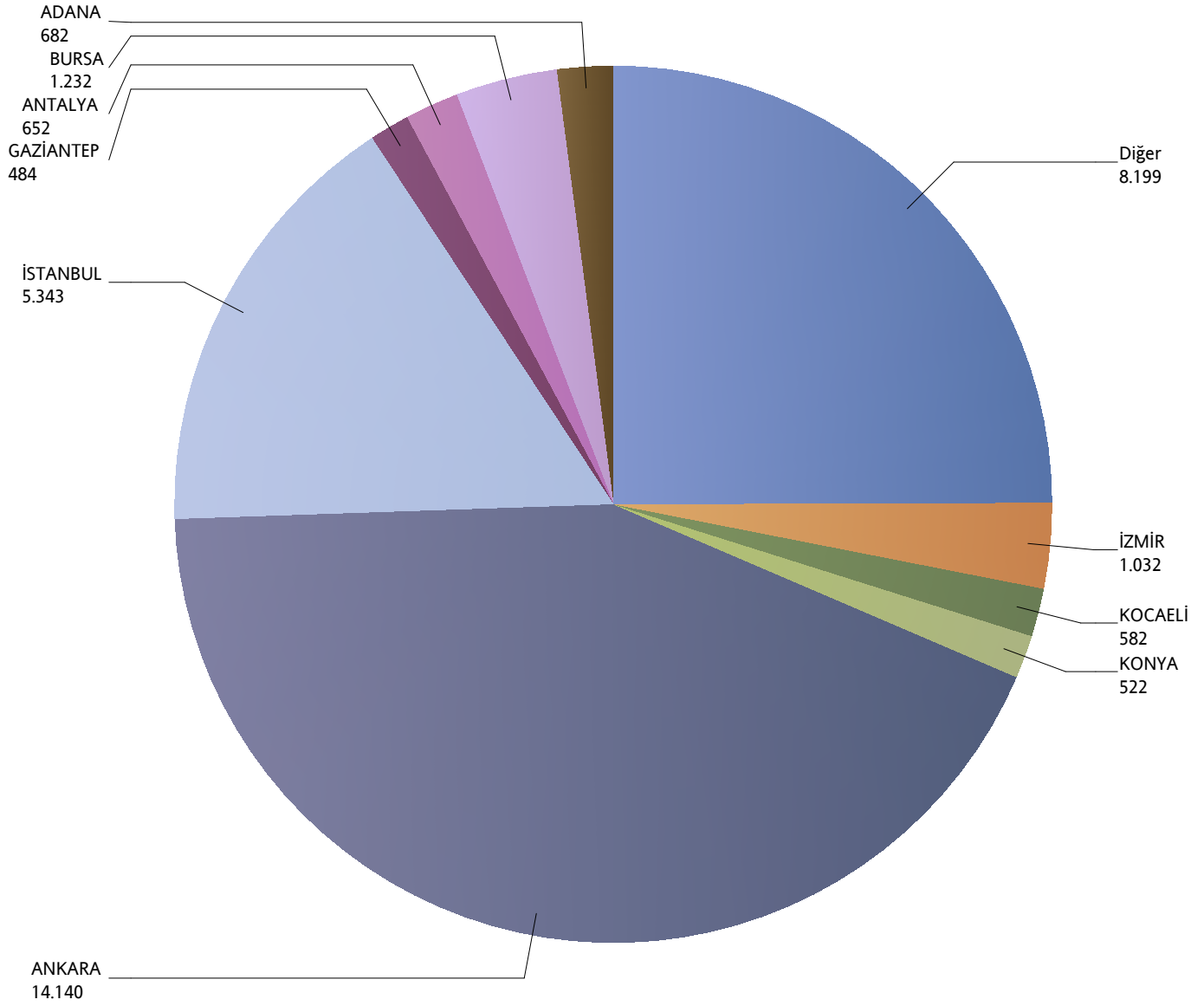
*Verilerin Son Güncellenme Tarihi: 04.09.2018 03:38



Grafik 8: Yazılan Bireysel Acil Sağlık Sigortaları Poliçe Adetlerinin 2017 Yılı İller Dağılımı

(2017 Ocak - 2017 Temmuz verisi kullanılmıştır.)

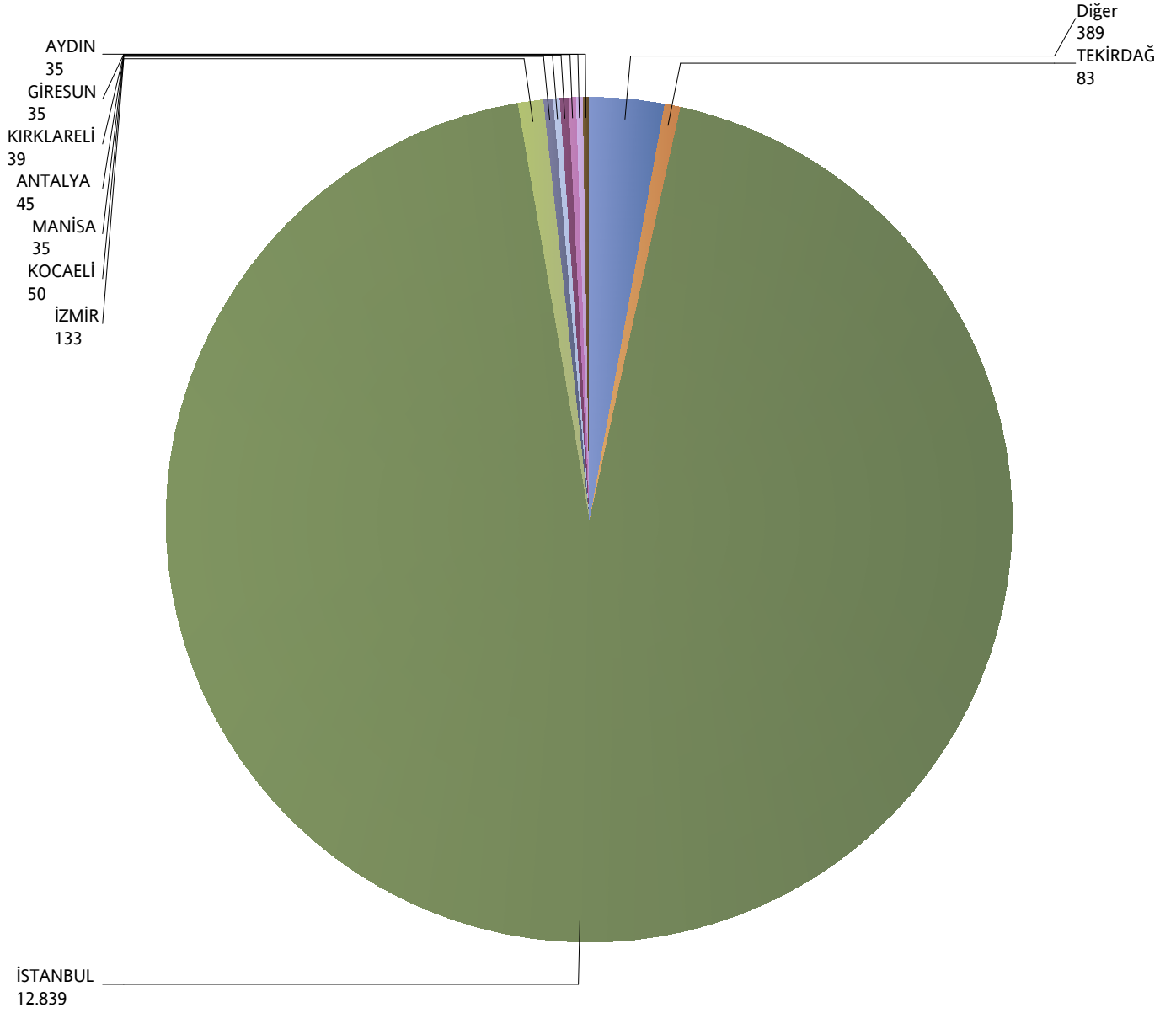
*Verilerin Son Güncellenme Tarihi: 04.09.2018 03:38



Grafik 9: Yazılan Kurumsal Acil Seyahat Sigortaları Poliçe Adetlerinin 2017 Yılı İller Dağılımı

(2017 Ocak - 2017 Temmuz verisi kullanılmıştır.)

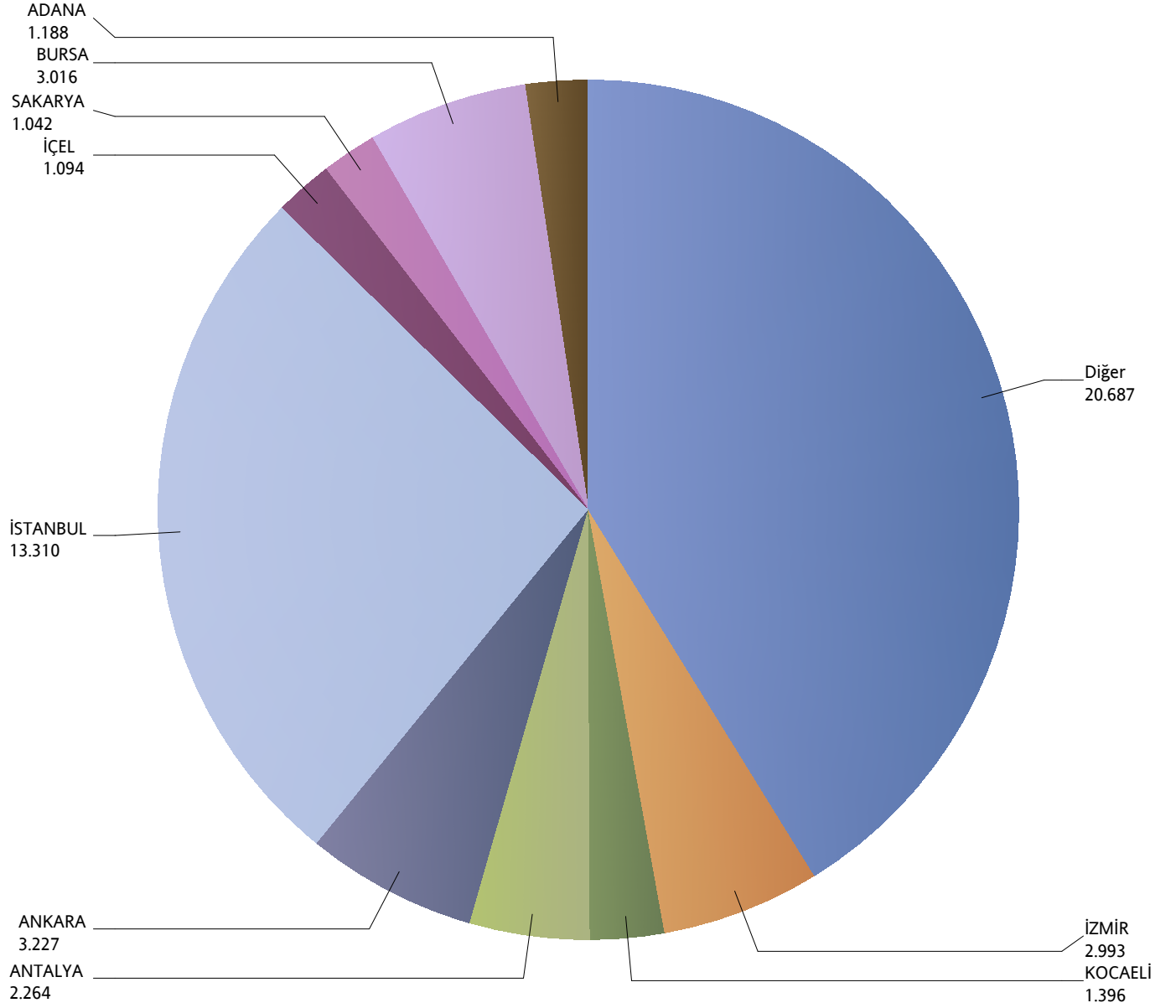
*Verilerin Son Güncellenme Tarihi: 04.09.2018 03:38



Grafik 10: Yazılan Bireysel Hastalık Sigortaları Poliçe Adetlerinin 2017 Yılı İller Dağılımı

(2017 Ocak - 2017 Temmuz verisi kullanılmıştır.)

*Verilerin Son Güncellenme Tarihi: 04.09.2018 03:38



Grafik 11: Yazılan Bireysel Gündelik Hastane Tazminatı Sigortaları Poliçe Adetlerinin 2017 Yılı İller Dağılımı

(2017 Ocak - 2017 Temmuz verisi kullanılmıştır.)

*Verilerin Son Güncellenme Tarihi: 04.09.2018 03:38

