

Ekim  
2017

SAGMER İstatistikleri



Sigorta  
**Bilgi ve Gözetim**  
Merkezi



**Tablo 1: Ödeme Yöntemine Göre Yazılan Poliçe Adedi Dağılımı**

\*Verilerin Son Güncellenme Tarihi: 04.09.2018 03:38

		2016				2017			
		Ekim		Ocak - Ekim		Ekim		Ocak - Ekim	
HASTALIK	BANKAYA ÖDEME	11,9%	0,0%	16,9%	0,0%	15,3%	0,0%	20,9%	0,0%
	DiĞER	37,8%	0,0%	45,4%	0,0%	26,0%	0,0%	25,3%	0,0%
	EFT	0,0%	0,0%	0,0%	0,0%	0,0%	0,0%	0,0%	0,0%
	HAVALE	0,0%	0,0%	0,0%	0,0%	0,0%	0,0%	0,0%	0,0%
	HESAPTAN ÇEKİM	0,0%	0,0%	0,4%	0,0%	0,0%	0,0%	0,0%	0,0%
	KREDİ KARTI	49,8%	0,0%	36,4%	0,0%	52,1%	0,0%	48,2%	0,0%
	NAKİT	0,5%	0,0%	0,9%	100,0%	6,7%	0,0%	5,6%	100,0%
YABANCILAR İÇİN SAĞLIK	BANKAYA ÖDEME	0,0%	0,0%	0,0%	0,0%	0,5%	0,0%	0,3%	0,0%
	DiĞER	0,0%	0,0%	0,0%	0,0%	0,0%	0,0%	0,0%	0,0%
	HAVALE	0,0%	0,0%	0,0%	0,0%	0,2%	0,0%	1,5%	0,0%
	KREDİ KARTI	100,0%	0,0%	100,0%	0,0%	57,3%	0,0%	45,8%	0,0%
	NAKİT	0,0%	0,0%	0,0%	0,0%	42,0%	0,0%	52,3%	0,0%

**Tablo 2: Pazarlama Yöntemine Göre Yazılan Poliçe Adedi Dağılımı**

\*Verilerin Son Güncellenme Tarihi: 04.09.2018 03:38

ÜRÜN GRUBU	ÜRETİM KAYNAĞI	2016				2017			
		Ekim		Ocak - Ekim		Ekim		Ocak - Ekim	
		Ferdi	Grup	Ferdi	Grup	Ferdi	Grup	Ferdi	Grup
SAĞLIK	ACENTE	84,7%	38,4%	85,0%	35,7%	81,2%	30,2%	83,9%	34,0%
	BANKA	0,1%	1,3%	0,6%	0,5%	0,8%	1,0%	1,2%	0,5%
	BROKER	3,9%	41,7%	4,5%	37,6%	9,1%	39,4%	4,7%	35,6%
	ÇAĞRI MERKEZİ	8,9%	0,0%	7,4%	0,0%	8,0%	0,0%	8,7%	0,0%
	DİREKT	2,3%	18,6%	2,5%	26,0%	0,7%	29,3%	1,4%	29,6%
	SATIŞ OFİSİ	0,0%	0,0%	0,0%	0,1%	0,2%	0,2%	0,1%	0,3%
	WEB	0,0%	0,0%	0,0%	0,0%	0,0%	0,0%	0,0%	0,0%
SEYAHAT	ACENTE	71,5%	57,7%	71,0%	57,7%	76,2%	51,1%	74,8%	68,9%
	ATM	0,0%	0,0%	0,0%	0,0%	0,0%	0,0%	0,0%	0,0%
	BANKA	5,7%	0,2%	6,3%	0,4%	5,1%	0,2%	5,5%	0,3%
	BROKER	0,9%	0,2%	1,0%	0,2%	1,8%	0,1%	1,7%	0,1%
	ÇAĞRI MERKEZİ	0,3%	0,0%	0,4%	0,0%	0,2%	0,0%	0,2%	0,0%
	DİREKT	1,2%	0,6%	1,2%	1,6%	1,6%	0,6%	1,6%	0,6%
	SATIŞ OFİSİ	0,0%	0,0%	0,0%	0,0%	0,1%	0,0%	0,0%	0,0%
WEB	20,3%	41,4%	20,1%	40,1%	15,0%	48,0%	16,2%	30,1%	
SAĞLIK ACİL SAĞLIK	ACENTE	16,9%	1,1%	24,3%	0,7%	6,4%	3,8%	13,7%	0,7%
	ATM	0,0%	0,0%	0,0%	0,0%	0,2%	0,0%	1,2%	0,0%
	BANKA	77,4%	1,5%	67,0%	10,0%	89,5%	9,0%	78,7%	8,7%
	BROKER	4,4%	0,1%	4,5%	0,0%	3,7%	0,3%	3,5%	0,0%
	ÇAĞRI MERKEZİ	0,0%	0,0%	0,0%	0,0%	0,0%	0,0%	0,1%	0,0%
	DİREKT	1,3%	97,3%	3,8%	89,3%	0,2%	87,0%	2,7%	90,6%
	SATIŞ OFİSİ	0,0%	0,0%	0,0%	0,0%	0,0%	0,0%	0,0%	0,0%
WEB	0,1%	0,0%	0,3%	0,0%	0,0%	0,0%	0,0%	0,0%	
TAMAMLAYICI SAĞLIK	ACENTE	24,0%	59,3%	33,5%	36,8%	28,5%	53,9%	32,2%	54,6%
	BANKA	74,0%	9,5%	64,2%	3,1%	69,9%	26,8%	65,6%	22,1%
	BROKER	1,4%	30,7%	1,5%	56,4%	1,2%	19,3%	1,5%	22,2%
	DİREKT	0,6%	0,5%	0,8%	3,6%	0,4%	0,0%	0,7%	1,1%
GÜNDELİK HASTANE TAZMİNATI	BANKA	0,0%	0,0%	0,0%	0,0%	0,0%	0,0%	0,0%	0,0%
HASTALIK	ACENTE	75,8%	0,0%	55,6%	0,0%	61,3%	0,0%	51,6%	0,0%
	ATM	0,0%	0,0%	0,0%	0,0%	0,1%	0,0%	0,0%	0,0%
	BANKA	0,8%	0,0%	21,7%	0,0%	24,9%	0,0%	20,6%	0,0%
	BROKER	0,3%	0,0%	0,6%	75,0%	0,5%	0,0%	0,7%	50,0%
	ÇAĞRI MERKEZİ	0,0%	0,0%	0,2%	0,0%	0,1%	0,0%	0,1%	0,0%
DİREKT	23,1%	0,0%	21,9%	25,0%	13,1%	0,0%	26,8%	50,0%	

**Tablo 2: Pazarlama Yöntemine Göre Yazılan Poliçe Adedi Dağılımı**

\*Verilerin Son Güncellenme Tarihi: 04.09.2018 03:38

		2016				2017			
		Ekim		Ocak - Ekim		Ekim		Ocak - Ekim	
HASTALIK	SATIŞ OFİSİ	0,0%	0,0%	0,0%	0,0%	0,1%	0,0%	0,1%	0,0%
	WEB	0,0%	0,0%	0,0%	0,0%	0,0%	0,0%	0,0%	0,0%
YABANCILAR İÇİN SAĞLIK	ACENTE	0,0%	0,0%	0,0%	0,0%	100,0%	0,0%	99,4%	0,0%
	BROKER	0,0%	0,0%	0,0%	0,0%	0,0%	0,0%	0,4%	0,0%
	DİREKT	100,0%	0,0%	100,0%	0,0%	0,0%	0,0%	0,1%	0,0%

**Tablo 3: Yenileme Yapısına Göre Yazılan Poliçe Adetleri Dağılımı**

\*Verilerin Son Güncellenme Tarihi: 04.09.2018 03:38

ÜRÜN GRUBU	YENİLEME TİPİ	2016				2017			
		Ekim		Ocak - Ekim		Ekim		Ocak - Ekim	
		Ferdi	Grup	Ferdi	Grup	Ferdi	Grup	Ferdi	Grup
SAĞLIK	Geçiş	7,2%	0,6%	5,5%	0,5%	8,9%	0,0%	7,2%	0,1%
	Yeni İş	56,0%	36,5%	60,4%	30,1%	60,5%	43,7%	57,0%	29,7%
	Yenileme	36,8%	62,9%	34,1%	69,4%	30,6%	56,3%	35,8%	70,1%
SEYAHAT	Geçiş	8,5%	7,3%	6,8%	35,0%	5,2%	5,5%	4,6%	5,3%
	Yeni İş	78,4%	90,6%	77,6%	62,3%	80,6%	90,8%	85,2%	92,8%
	Yenileme	13,0%	2,1%	15,6%	2,7%	14,2%	3,7%	10,2%	2,0%
SAĞLIK ACİL SAĞLIK	Geçiş	0,0%	0,0%	0,0%	0,0%	0,0%	0,0%	0,0%	0,0%
	Yeni İş	81,9%	99,2%	83,4%	97,7%	85,7%	53,4%	91,3%	50,7%
	Yenileme	18,1%	0,8%	16,6%	2,3%	14,3%	46,6%	8,6%	49,3%
TAMAMLAYICI SAĞLIK	Geçiş	0,2%	0,0%	0,2%	0,2%	0,1%	0,0%	0,1%	0,0%
	Yeni İş	90,7%	72,0%	92,5%	82,0%	88,6%	64,7%	83,2%	73,8%
	Yenileme	9,1%	28,0%	7,3%	17,9%	11,3%	35,3%	16,7%	26,1%
GÜNDELİK HASTANE TAZMİNATI	Yeni İş	0,0%	0,0%	0,0%	0,0%	0,0%	0,0%	0,0%	0,0%
HASTALIK	Geçiş	0,0%	0,0%	0,1%	0,0%	8,4%	0,0%	4,8%	0,0%
	Yeni İş	54,4%	0,0%	85,3%	50,0%	66,6%	0,0%	81,7%	0,0%
	Yenileme	45,5%	0,0%	14,6%	50,0%	25,0%	0,0%	13,6%	100,0%
YABANCILAR İÇİN SAĞLIK	Yeni İş	0,0%	0,0%	0,0%	0,0%	2,0%	0,0%	5,4%	0,0%
	Yenileme	100,0%	0,0%	100,0%	0,0%	98,0%	0,0%	94,6%	0,0%

**Tablo 4: Sağlık Sigortalarında Yenileme Yılına Göre Yazılan Poliçe Adedi Dağılımı**

\*Verilerin Son Güncellenme Tarihi: 04.09.2018 03:38

ÜRÜN GRUBU	YENİLEME YILI	2016				2017			
		Ekim		Ocak - Ekim		Ekim		Ocak - Ekim	
		Ferdi	Grup	Ferdi	Grup	Ferdi	Grup	Ferdi	Grup
SAĞLIK	0-4	92,1%	75,8%	90,1%	78,7%	93,8%	81,9%	92,2%	79,8%
	5-10	5,3%	17,5%	6,6%	17,0%	3,9%	11,9%	5,0%	15,9%
	11-20	2,5%	6,5%	3,2%	4,0%	2,0%	6,0%	2,6%	4,1%
	20<	0,1%	0,2%	0,1%	0,2%	0,3%	0,2%	0,2%	0,2%

**Tablo 5: Vade Yapısına Göre Yazılan Poliçe Adedi Dağılımı**

\*Verilerin Son Güncellenme Tarihi: 04.09.2018 03:38

ÜRÜN GRUBU	VADE SÜRESİ (AY)	2016				2017			
		Ekim		Ocak - Ekim		Ekim		Ocak - Ekim	
		Ferdi	Grup	Ferdi	Grup	Ferdi	Grup	Ferdi	Grup
SAĞLIK	1	49,9%	44,5%	42,9%	44,1%	59,9%	44,9%	55,7%	43,3%
	2-6	7,9%	32,1%	9,7%	29,5%	6,7%	32,3%	7,2%	29,3%
	7-12	42,2%	23,4%	47,4%	26,4%	33,4%	22,8%	37,1%	27,4%
SEYAHAT	1	99,6%	99,7%	99,7%	99,6%	99,7%	99,8%	99,7%	99,7%
	2-6	0,4%	0,3%	0,3%	0,4%	0,3%	0,2%	0,3%	0,3%
	7-12	0,0%	0,0%	0,0%	0,0%	0,0%	0,0%	0,0%	0,0%
SAĞLIK ACİL SAĞLIK	1	75,4%	99,4%	68,2%	95,2%	87,0%	13,0%	81,4%	6,0%
	2-6	7,6%	0,1%	9,4%	0,6%	2,0%	1,0%	5,1%	0,4%
	7-12	16,9%	0,5%	22,4%	4,3%	11,1%	86,0%	13,5%	93,6%
TAMAMLAYICI SAĞLIK	1	79,1%	6,3%	77,4%	7,1%	80,5%	23,4%	78,7%	18,9%
	2-6	5,9%	70,4%	5,2%	59,2%	4,9%	58,0%	6,0%	50,7%
	7-12	15,0%	23,3%	17,3%	33,8%	14,6%	18,6%	15,3%	30,4%
GÜNDELİK HASTANE TAZMİNATI	1	0,0%	0,0%	0,0%	0,0%	0,0%	0,0%	0,0%	0,0%
HASTALIK	1	88,3%	0,0%	76,5%	50,0%	85,3%	0,0%	76,9%	100,0%
	2-6	0,8%	0,0%	4,3%	50,0%	0,8%	0,0%	1,6%	0,0%
	7-12	10,9%	0,0%	19,2%	0,0%	13,9%	0,0%	21,4%	0,0%
YABANCILAR İÇİN SAĞLIK	1	0,0%	0,0%	0,0%	0,0%	98,6%	0,0%	96,5%	0,0%
	2-6	0,0%	0,0%	0,0%	0,0%	0,2%	0,0%	0,6%	0,0%
	7-12	100,0%	0,0%	100,0%	0,0%	1,2%	0,0%	2,9%	0,0%



**Tablo 6: Döviz Tipine Göre Yazılan Poliçe Adedi Dağılımı**

\*Verilerin Son Güncellenme Tarihi: 04.09.2018 03:38

ÜRÜN GRUBU	DÖVİZ TİPİ	2016				2017			
		Ekim		Ocak - Ekim		Ekim		Ocak - Ekim	
		Ferdi	Grup	Ferdi	Grup	Ferdi	Grup	Ferdi	Grup
SAĞLIK	EUR	0,0%	0,0%	0,0%	0,0%	0,0%	0,0%	0,0%	0,0%
	TRY	100,0%	100,0%	100,0%	100,0%	100,0%	100,0%	100,0%	100,0%
	USD	0,0%	0,0%	0,0%	0,0%	0,0%	0,0%	0,0%	0,0%
SEYAHAT	EUR	48,4%	36,0%	45,3%	37,8%	39,7%	37,0%	39,7%	26,2%
	TRY	51,2%	64,0%	54,3%	62,2%	56,4%	62,9%	58,7%	73,8%
	USD	0,3%	0,0%	0,4%	0,0%	3,9%	0,1%	1,6%	0,0%
SAĞLIK ACİL SAĞLIK	EUR	0,0%	0,0%	0,0%	0,0%	0,0%	0,0%	0,0%	0,0%
	TRY	100,0%	100,0%	100,0%	100,0%	100,0%	100,0%	100,0%	100,0%
TAMAMLAYICI SAĞLIK	TRY	100,0%	100,0%	100,0%	100,0%	100,0%	100,0%	100,0%	100,0%
GÜNDELİK HASTANE TAZMİNATI	TRY	0,0%	0,0%	0,0%	0,0%	0,0%	0,0%	0,0%	0,0%
HASTALIK	EUR	0,0%	0,0%	0,0%	0,0%	7,9%	0,0%	4,5%	0,0%
	TRY	100,0%	0,0%	100,0%	75,0%	92,1%	0,0%	95,5%	50,0%
	USD	0,0%	0,0%	0,0%	25,0%	0,0%	0,0%	0,0%	50,0%
YABANCILAR İÇİN SAĞLIK	TRY	100,0%	0,0%	100,0%	0,0%	100,0%	0,0%	100,0%	0,0%

**Tablo 7: 2017 Yılı İllere Göre Yazılan Poliçe Adedi Dağılımı**

( 2017 Ocak - 2017 Ekim verisi kullanılmıştır.)

\*Verilerin Son Güncellenme Tarihi: 04.09.2018 03:38

İL	SAĞLIK		SEYAHAT		SAĞLIK ACİL SAĞLIK		HASTALIK		YABANCILAR İÇİN SAĞLIK
	Ferdi	Grup	Ferdi	Grup	Ferdi	Grup	Ferdi	Grup	Ferdi
ADANA	9.151	60	17.946	528	841	6	1.858	0	82
ADIYAMAN	1.028	0	1.406	46	70	6	249	0	0
AFYON	1.605	3	4.529	151	175	3	516	0	9
AĞRI	460	1	655	3	91	0	72	0	0
AKSARAY	1.222	1	3.197	25	166	-1	218	0	38
AMASYA	986	0	1.648	38	188	8	354	0	0
ANKARA	63.861	1.405	109.579	5.515	20.982	34	4.242	0	143
ANTALYA	45.810	42	32.689	885	1.202	44	3.168	0	332
ARDAHAN	191	0	338	1	26	0	4	0	0
ARTVİN	300	0	692	19	30	0	83	0	1
AYDIN	5.692	10	10.518	598	249	38	1.032	0	11
BALIKESİR	5.184	62	10.567	367	463	4	1.388	0	5
BARTIN	529	0	894	15	114	2	136	0	0
BATMAN	501	0	994	68	70	0	223	0	9
BAYBURT	94	0	323	3	17	1	7	0	0
BİLECİK	520	2	1.077	22	99	1	144	0	0
BİNGÖL	140	2	708	11	20	0	21	0	6
BİTLİS	192	0	434	34	61	0	51	0	3
BOLU	1.515	11	1.944	136	140	2	229	0	62
BURDUR	875	0	1.370	144	126	4	141	0	4
BURSA	26.823	692	52.426	654	2.032	48	4.748	0	37
ÇANAKKALE	2.752	16	4.653	297	117	5	651	0	11
ÇANKIRI	276	0	753	6	55	1	67	0	2
ÇORUM	1.772	1	2.431	139	226	4	458	0	0
DENİZLİ	4.978	25	7.744	477	358	9	910	0	2
DİĞER	1	0	1	0	0	0	0	0	0
DİYARBAKIR	1.546	5	3.661	90	495	6	682	0	8
DÜZCE	1.693	10	2.028	87	299	12	245	0	0
EDİRNE	2.074	2	15.885	146	264	19	355	0	0
ELAZİĞ	743	4	2.371	105	94	0	352	0	1
ERZİNCAN	309	0	1.935	23	43	3	50	0	3
ERZURUM	851	3	1.873	89	125	7	104	0	0
ESKİŞEHİR	4.902	60	9.961	579	377	23	934	0	7

**Tablo 7: 2017 Yılı İllere Göre Yazılan Poliçe Adedi Dağılımı****( 2017 Ocak - 2017 Ekim verisi kullanılmıştır.)**

\*Verilerin Son Güncellenme Tarihi: 04.09.2018 03:38

	SAĞLIK		SEYAHAT		SAĞLIK ACİL SAĞLIK		HASTALIK		YABANCILAR İÇİN SAĞLIK
GAZİANTEP	13.359	10	12.001	278	588	11	1.544	0	15
GİRESUN	1.301	2	3.539	58	119	38	235	0	0
GİRNE (KIBRIS)	8	0	4	0	0	0	0	0	0
GÜMÜŞHANE	104	0	549	5	32	0	74	0	1
HAKKARİ	278	0	230	2	12	1	52	0	5
HATAY	3.907	12	9.681	311	287	4	1.386	0	6
İÇEL	12.842	30	12.269	352	529	8	1.693	0	1.502
İĞDIR	212	1	586	22	26	0	62	0	0
ISPARTA	1.548	0	2.473	83	92	3	257	0	7
İSTANBUL	536.003	6.470	980.677	38.985	7.513	14.023	17.931	1	1.586
İZMİR	35.813	457	183.801	6.968	1.644	156	4.563	1	41
K.MARAŞ	2.959	0	3.050	70	150	7	1.350	0	4
KARABÜK	1.518	7	783	103	71	2	127	0	58
KARAMAN	465	0	1.295	18	81	5	185	0	0
KARS	527	0	763	14	59	7	45	0	201
KASTAMONU	1.044	0	1.269	117	206	0	134	0	7
KAYSERİ	2.770	42	7.067	357	270	5	545	0	15
KİLİS	565	1	390	18	12	1	135	0	12
KIRIKKALE	379	0	959	20	56	1	109	0	2
KIRKLARELİ	2.011	10	8.012	69	222	50	429	0	1
KIRŞEHİR	304	0	1.310	75	93	3	143	0	1
KOCAELİ	11.024	245	17.736	470	957	52	1.869	0	33
KONYA	5.755	14	10.186	591	1.156	18	1.346	0	31
KÜTAHYA	2.533	14	2.861	386	126	10	724	0	0
LEFKOŞE (KIBRIS)	210	12	8	0	0	0	0	0	0
MAGUSA (KIBRIS)	0	0	1	0	0	0	0	0	0
MALATYA	2.473	2	2.262	60	80	9	702	0	26
MANİSA	5.053	26	9.422	358	386	38	1.127	0	2
MARDİN	1.256	4	2.277	38	209	22	417	0	6
MUĞLA	15.422	37	17.086	634	701	37	1.184	0	40
MUŞ	106	0	718	14	29	0	66	0	0
NEVŞEHİR	534	0	1.761	44	176	0	179	0	2
NİGDE	1.247	0	1.067	23	51	0	360	0	1
ORDU	1.614	7	3.525	170	259	5	349	0	4

**Tablo 7: 2017 Yılı İllere Göre Yazılan Poliçe Adedi Dağılımı**

( 2017 Ocak - 2017 Ekim verisi kullanılmıştır.)

\*Verilerin Son Güncellenme Tarihi: 04.09.2018 03:38

	SAĞLIK		SEYAHAT		SAĞLIK ACİL SAĞLIK		HASTALIK		YABANCILAR İÇİN SAĞLIK
OSMANİYE	1.037	0	1.112	28	128	0	514	0	1
RİZE	802	0	1.603	71	135	0	223	0	0
SAKARYA	8.914	43	8.384	211	313	5	1.352	0	5
SAMSUN	7.717	14	6.815	328	502	15	1.073	0	28
ŞANLIURFA	4.990	8	2.758	116	428	6	1.023	0	4
SİİRT	209	1	398	32	22	2	79	0	0
SİNOP	463	0	1.216	34	80	1	43	0	0
ŞIRNAK	220	0	625	26	53	8	71	0	0
SİVAS	533	4	2.731	78	222	6	184	0	3
TEKİRDAĞ	5.224	36	19.281	392	549	94	1.032	0	7
TOKAT	1.266	4	1.696	76	220	4	453	0	2
TRABZON	3.285	12	6.221	119	342	3	559	0	3
TUNCELİ	55	0	768	35	14	0	24	0	1
UŞAK	2.508	4	2.139	183	51	0	385	0	1
VAN	1.420	1	2.097	20	150	1	514	0	26
YALOVA	6.899	24	3.451	61	150	7	294	0	31
YOZGAT	571	0	1.755	31	69	0	125	0	22
YURTDIŞI	125	43	387.022	42.679	24	0	0	0	0
ZONGULDAK	2.211	16	3.314	93	351	7	517	0	23

**Tablo 8: Poliçe Durumuna Göre Yıllar Bazında Yazılan Poliçe Adedi Dağılımı**

(2013 Ocak - 2017 Ekim verisi kullanılmıştır.

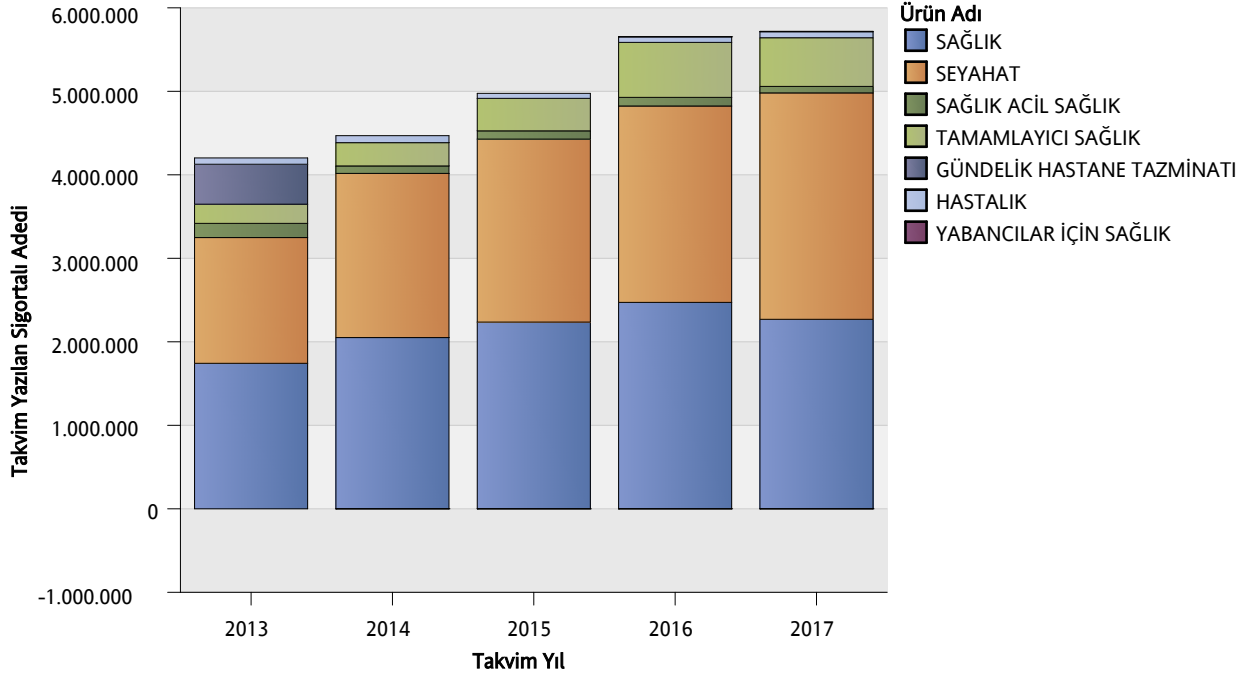
\*Verilerin Son Güncellenme Tarihi: 04.09.2018 03:38

		2013	2014	2015	2016	2017
GÜNDELİK HASTANE TAZMİNATI	İPTAL	0%	0,0%	0,0%	0,0%	0,0%
	MERİ	100%	100%	0,0%	0,0%	0,0%
HASTALIK	İPTAL	7%	10%	11%	8%	10%
	MERİ	93%	90%	89%	92%	90%
SAĞLIK	İPTAL	9%	9%	7%	11%	9%
	MERİ	91%	91%	93%	89%	91%
SAĞLIK ACİL SAĞLIK	İPTAL	16%	22%	16%	15%	14%
	MERİ	84%	78%	84%	85%	86%
SEYAHAT	İPTAL	8%	7%	7%	6%	6%
	MERİ	92%	93%	93%	94%	94%
TAMAMLAYICI SAĞLIK	İPTAL	12%	14%	17%	20%	20%
	MERİ	88%	86%	83%	80%	80%
YABANCILAR İÇİN SAĞLIK	İPTAL	0,0%	0,0%	0,0%	88%	7%
	MERİ	0,0%	0,0%	0,0%	12%	93%

## Grafik 1: Yazılan Sigortalı Sayısı Dağılımı

(2013 Ocak - 2017 Ekim verisi kullanılmıştır.)

\*Verilerin Son Güncellenme Tarihi: 04.09.2018 03:38

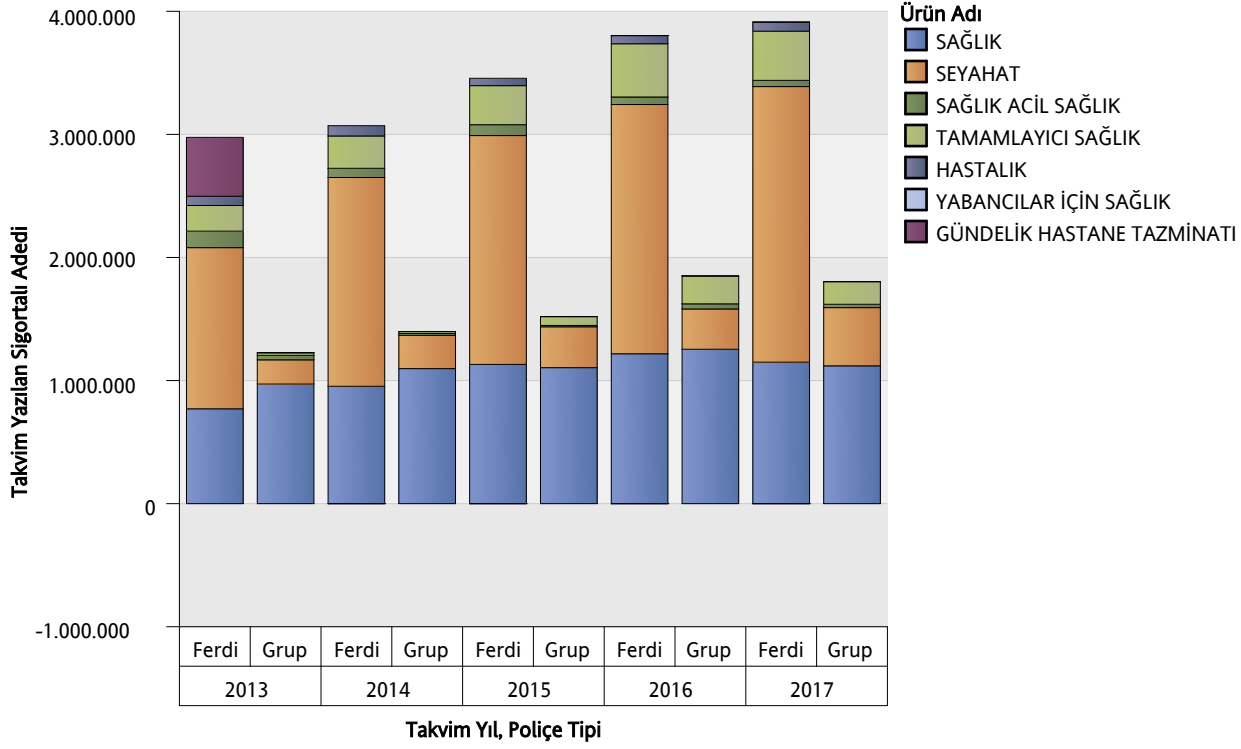


ÜRÜN GRUBU	2013	2014	2015	2016	2017
SAĞLIK	1.742.524	2.050.970	2.236.261	2.472.180	2.269.277
SEYAHAT	1.506.013	1.965.967	2.191.275	2.352.296	2.711.891
SAĞLIK ACİL SAĞLIK	170.042	89.554	99.047	102.978	77.692
TAMAMLAYICI SAĞLIK	229.450	278.747	389.144	658.600	582.967
GÜNDELİK HASTANE TAZMİNATI	478.514	-4	-11	-12	-3
HASTALIK	75.688	83.776	60.021	66.763	71.725
YABANCILAR İÇİN SAĞLIK	0	0	0	27	4.970

## Grafik 2: Ürün Grubu ve Poliçe Tipine Göre Yazılan Sigortalı Sayısı Dağılımı

(2013 Ocak - 2017 Ekim verisi kullanılmıştır.)

\*Verilerin Son Güncellenme Tarihi: 04.09.2018 03:38



ÜRÜN GRUBU	2013		2014		2015		2016		2017	
	Ferdî	Grup	Ferdî	Grup	Grup	Ferdî	Grup	Ferdî	Ferdî	Grup
SAĞLIK	770.714	971.810	953.619	1.097.351	1.105.074	1.131.187	1.254.275	1.217.905	1.149.484	1.119.793
SEYAHAT	1.309.266	196.747	1.696.240	269.727	331.898	1.859.377	327.518	2.024.778	2.239.001	472.890
SAĞLIK ACİL SAĞLIK	133.992	36.050	74.558	14.996	10.720	88.327	41.647	61.331	50.458	27.234
TAMAMLAYICI SAĞLIK	208.246	21.204	262.785	15.962	71.888	317.256	226.174	432.426	399.296	183.671
GÜNDELİK HASTANE TAZMİNATI	478.514	0	-4	0	0	-11	0	-12	-3	0
HASTALIK	75.014	674	83.496	280	389	59.632	359	66.404	71.561	164
YABANCILAR İÇİN SAĞLIK	0	0	0	0	0	0	0	27	4.970	0

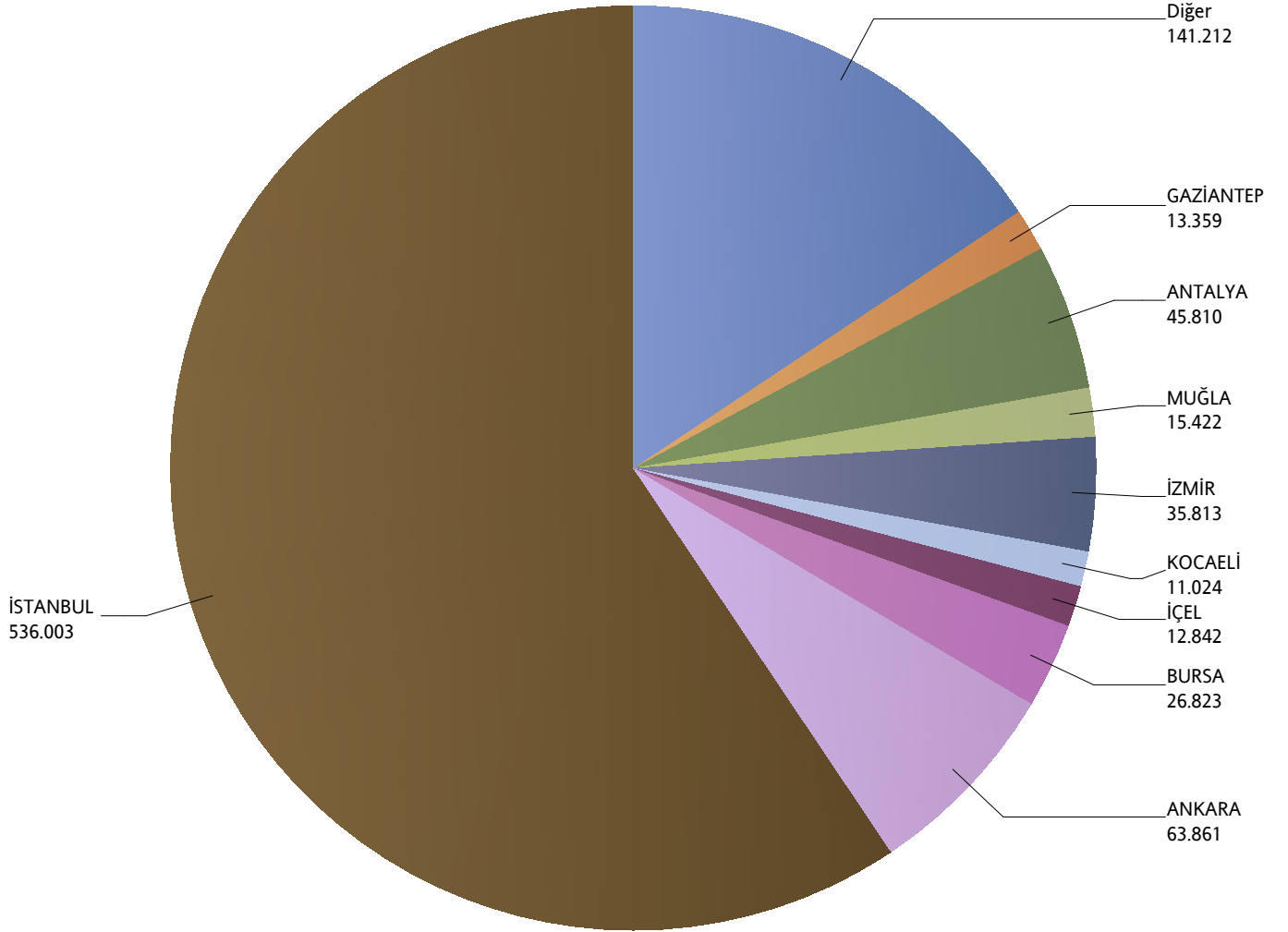




#### Grafik 4: Yazılan Bireysel Sağlık Sigortaları Poliçe Adetlerinin 2017 Yılı İller Dağılımı

( 2017 Ocak - 2017 Ekim verisi kullanılmıştır.)

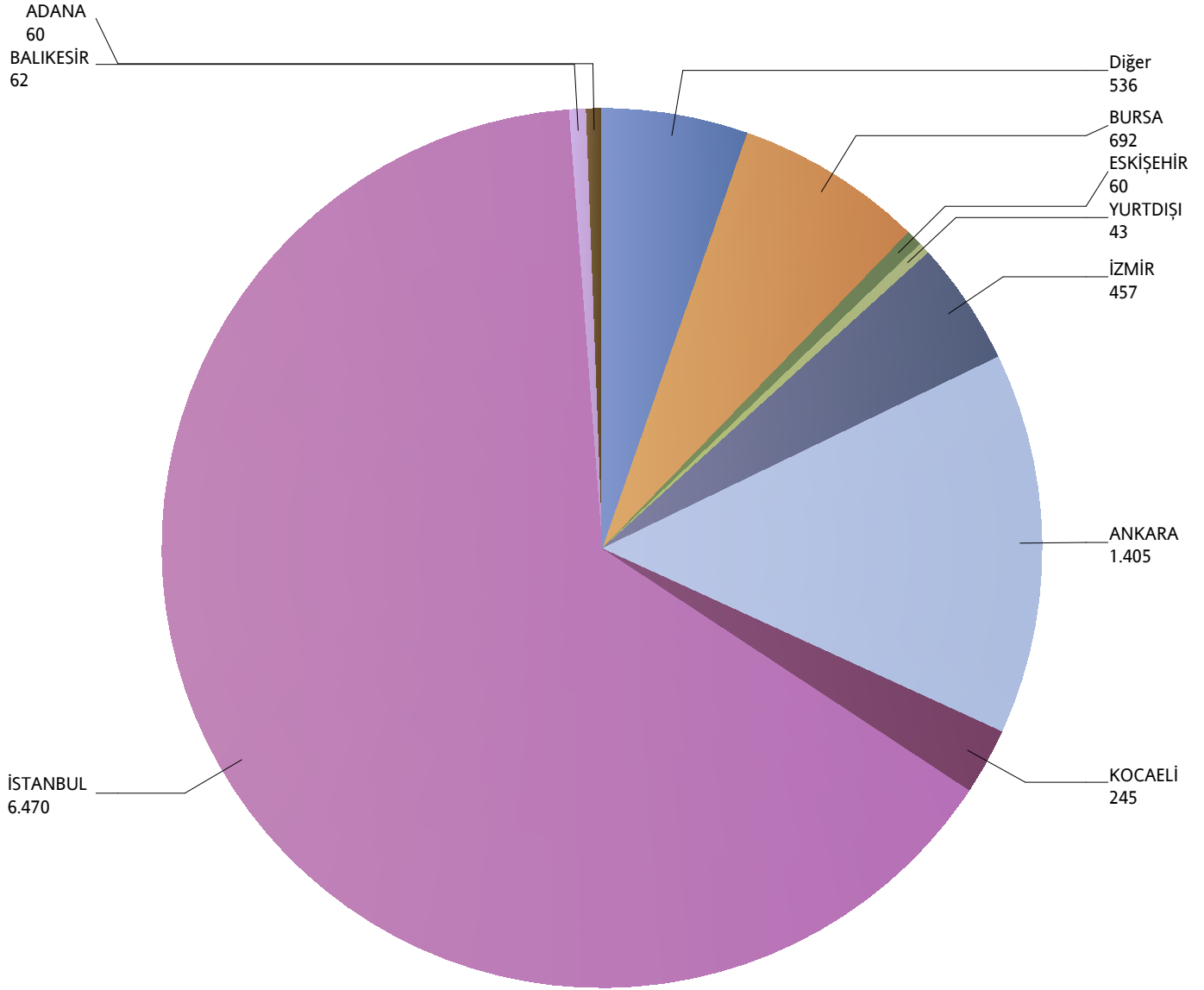
\*Verilerin Son Güncellenme Tarihi: 04.09.2018 03:38



## Grafik 5: Yazılan Kurumsal Sağlık Sigortaları Poliçe Adetlerinin 2017 Yılı İller Dağılımı

( 2017 Ocak - 2017 Ekim verisi kullanılmıştır.)

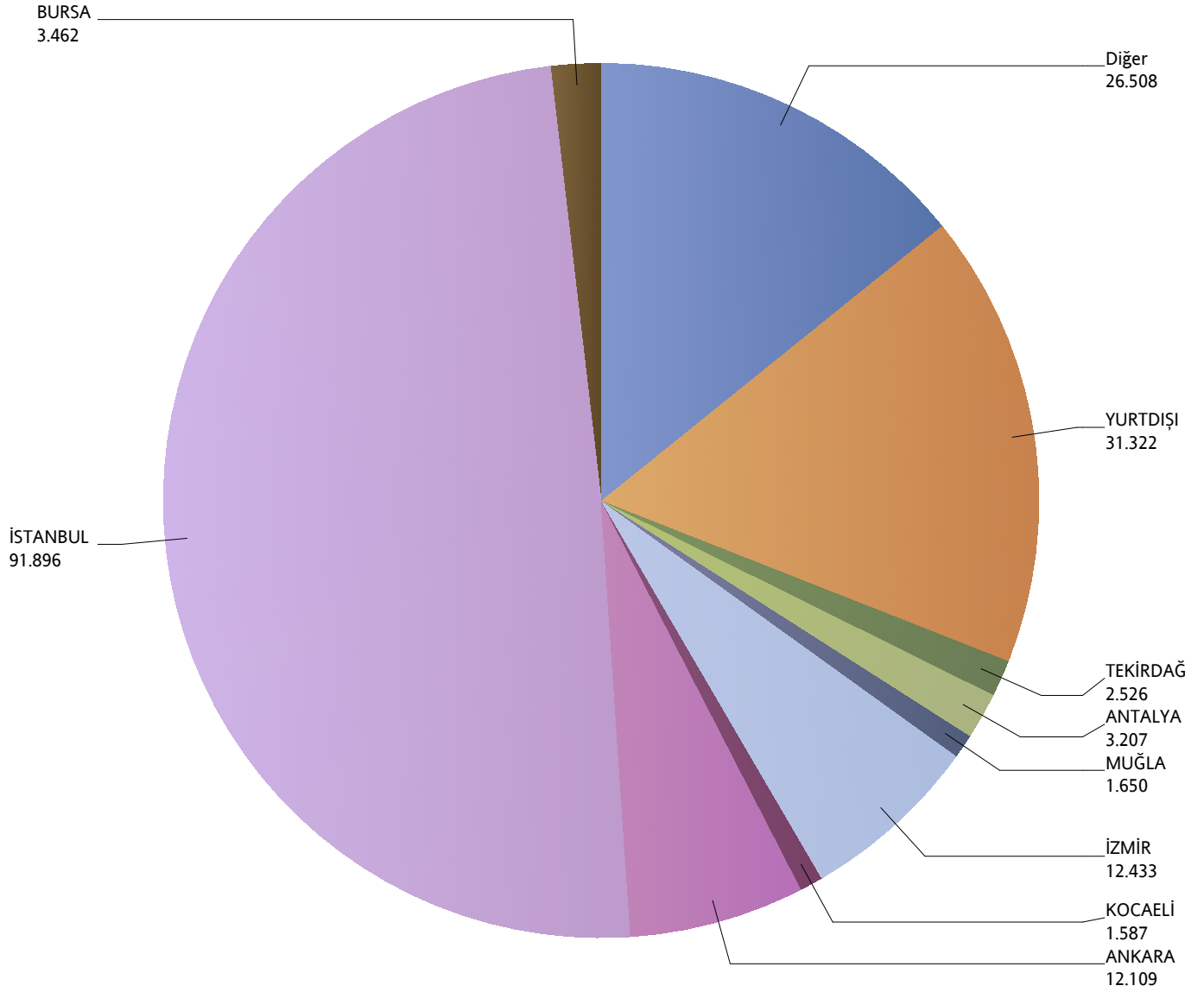
\*Verilerin Son Güncellenme Tarihi: 04.09.2018 03:38



## Grafik 6: Yazılan Bireysel Seyahat Sigortaları Poliçe Adetlerinin 2017 Yılı İller Dağılımı

( 2017 Ocak - 2017 Ekim verisi kullanılmıştır.)

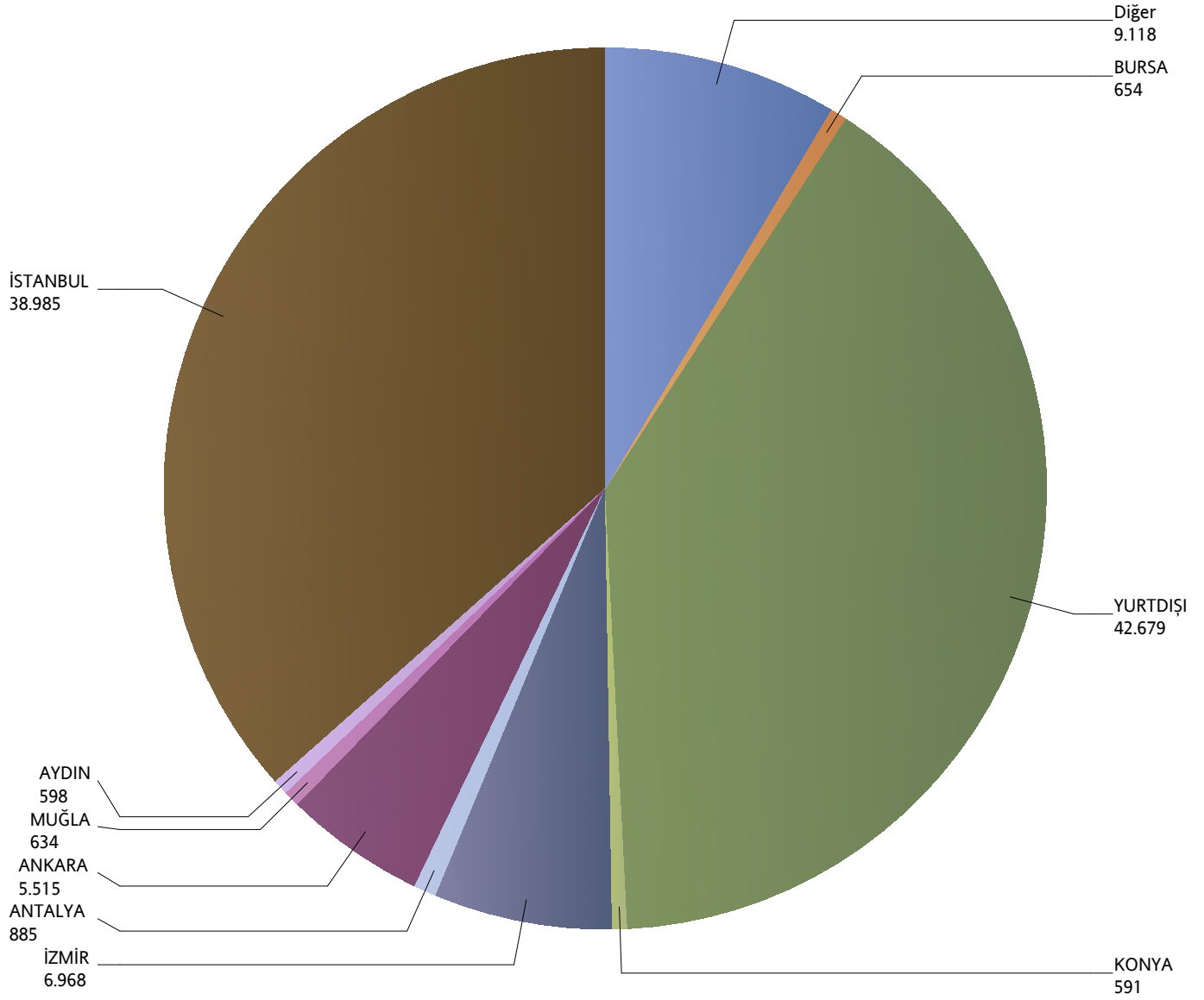
\*Verilerin Son Güncellenme Tarihi: 04.09.2018 03:38



## Grafik 7: Yazılan Kurumsal Seyahat Sigortaları Poliçe Adetlerinin 2017 Yılı İller Dağılımı

( 2017 Ocak - 2017 Ekim verisi kullanılmıştır.)

\*Verilerin Son Güncellenme Tarihi: 04.09.2018 03:38

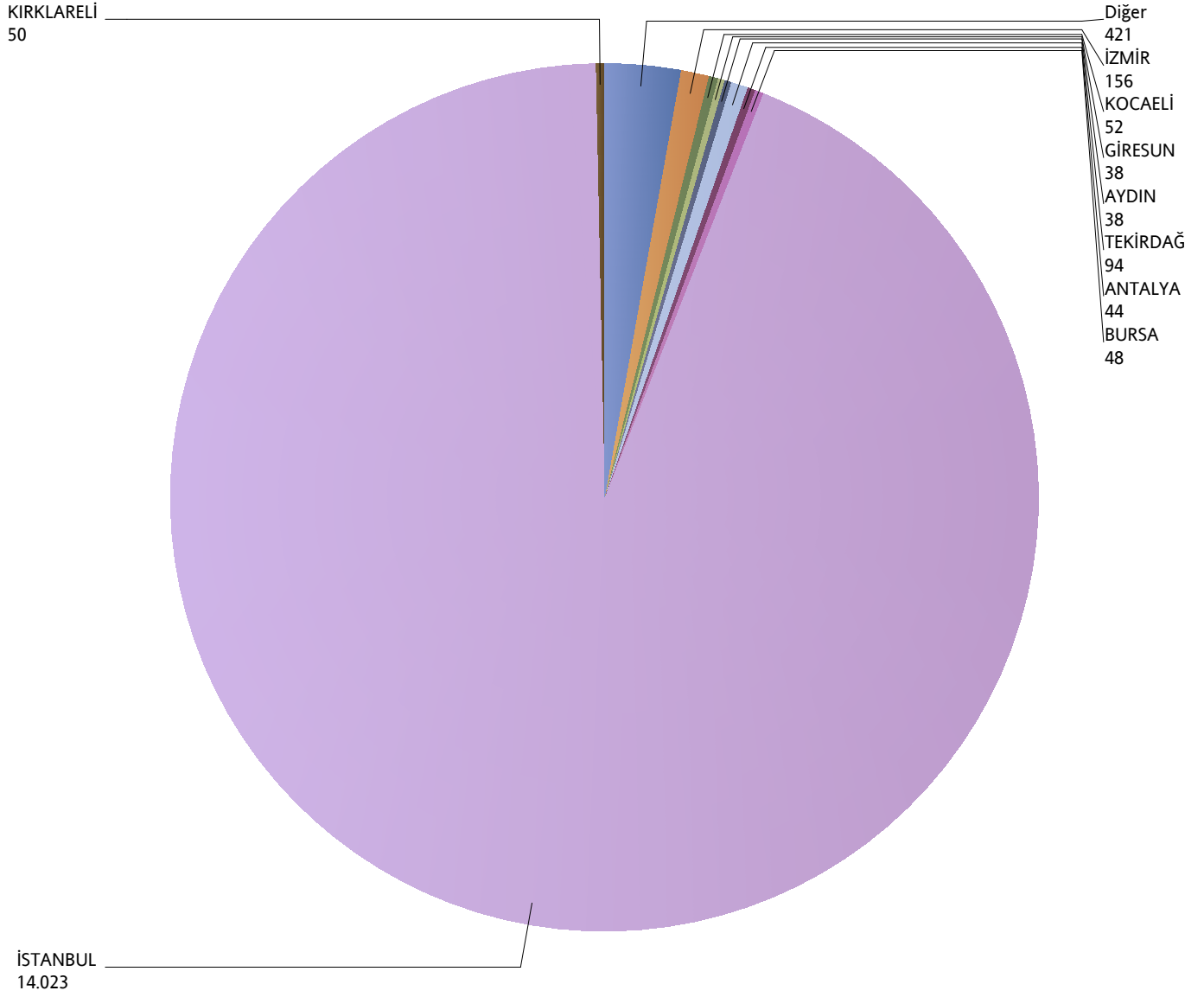




**Grafik 9: Yazılan Kurumsal Acil Seyahat Sigortaları Poliçe Adetlerinin 2017 Yılı İller Dağılımı**

( 2017 Ocak - 2017 Ekim verisi kullanılmıştır.)

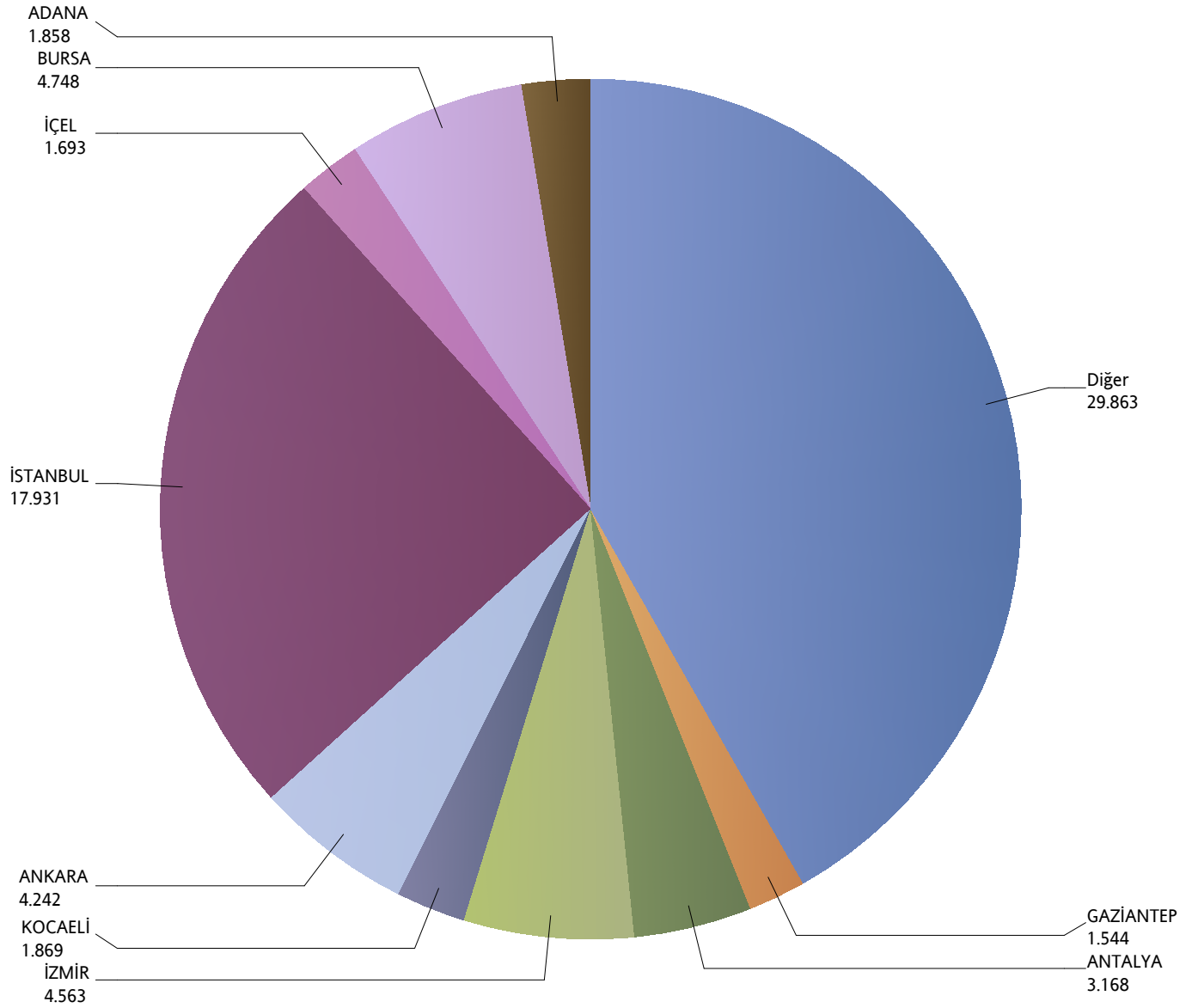
\*Verilerin Son Güncellenme Tarihi: 04.09.2018 03:38



## Grafik 10: Yazılan Bireysel Hastalık Sigortaları Poliçe Adetlerinin 2017 Yılı İller Dağılımı

( 2017 Ocak - 2017 Ekim verisi kullanılmıştır.)

\*Verilerin Son Güncellenme Tarihi: 04.09.2018 03:38



**Grafik 11: Yazılan Bireysel Gündelik Hastane Tazminatı Sigortaları Poliçe Adetlerinin 2017 Yılı İller Dağılımı**

( 2017 Ocak - 2017 Ekim verisi kullanılmıştır.)

\*Verilerin Son Güncellenme Tarihi: 04.09.2018 03:38

